平成 29 年度

(2017 年度)

市　税　概　要

日　野　市

日野市のマーク

日野の「日」の一字を図案化したもので、炎の如く燃えさかり、発展していく様を象徴しています。

昭和 38 年 11 月 3 日市制施行記念に市章として制定しました。

日　野　市　民　憲　章　　（昭和 58 年 1 月 1 日制定）

わたくしたち日野市民は、多摩川・浅川につづく平野と丘陵の自然環境に恵まれたこのまちを、生活の中のふるさとと考え、みんなのしあわせのためにこの市民憲章を定めます。

１．元気に働き　いきいきとして　心ゆたかなまちをつくりましょう。

１．手をつなぎ　ともに健康で　明るいまちをつくりましょう。

１．自然を守り　緑と清流と太陽の　美しいまちをつくりましょう。

１．人を大切にし　弱い人にも子どもにも　思いやりのあるまちをつくりましょう。

１．文化をつちかい　うるおいのある　平和のまちをつくりましょう。

目　　次

１　市　の　概　況　……　1
　(1) 日野市の沿革　……　1
　(2) 日野市の位置（市役所）……　1
　(3) 日野市の境界　……　2
　(4) 人口と世帯等（各年１月１日現在）……　2
２　行 政 機 構 等　……　3
　(1) 市の組織機構（平成 29 年４月１日現在）……　3・4
　(2) 税務機構及び事務分掌（平成 29 年４月１日現在）……　5
　(3) 税務職員経験年数等（平成 29 年４月１日現在）……　6
３　財　　政　……　7
　(1) 平成 28 年度一般会計決算 ……　7
　(2) 平成 29 年度一般会計当初予算 ……　8
　(3) 一般会計に占める市税の割合　……　9
４　市　税　総　括　……　10
　(1) 税率の変遷　……　10～12
　(2) 市税の納期一覧　……　12
　(3) 市税決算の推移　……　13・14
　(4) 平成 28 年度市税決算　……　15・16
　(5) 市税収入額の税目別構成(決算)　……　17
　(6) 平成 29 年度市税当初予算 ……　18
５　市　　民　　税　……　19
　(1) 個人市民税　……　19
　　ア　納税義務者数調　……　19
　　イ　調定額調　……　20
　　ウ　所得者区別　……　21
　　エ　月別退職所得割額の推移 ……　22
　　オ　課税標準額段階別所得額　……　23・24

(2) 法人市民税 …… 25
ア　法人数調 …… 25
イ　法人税割、均等割調定額調 …… 25
ウ　月別調定額の推移 …… 26
エ　法人税割調定額調 …… 27
6　固 定 資 産 税 …… 28
(1)　固定資産税調定額調 …… 28
(2)　評価に関する調 …… 29
ア　土　　地 …… 29・30
イ　家　　屋 …… 31・32
ウ　償却資産 …… 33
(3)　国有資産等所在市町村交付金 …… 34
(4)　固定資産税・都市計画税の減免内訳 …… 35・36
7　軽 自 動 車 税 …… 37
(1)　車種別登録廃車台数 …… 37・38
(2)　車種別調定台数 …… 39～42
8　市 た ば こ 税 …… 43・44
9　特別土地保有税 …… 45
10 入　　湯　　税 …… 45
11 都 市 計 画 税 …… 46
都市計画税の充当結果 …… 47
12 徴　　収 …… 48
(1)　年度別収入状況 …… 48
(2)　督促状等発送状況 …… 49
(3)　滞納処分件数 …… 49
13 市税の徴収に要する経費 …… 50
14 税 関 係 諸 収 入 …… 51・52

凡　例

本書は、以下により記載しています。

１　端数処理等

有効数字以下の端数は、原則として、四捨五入してあります。このため、総数が内訳の計と一致しない場合があります。なお、出典元において端数処理を行っている場合は、出典元の端数処理の要領によっています。

２　単位

単位は、原則として、資料の右上に記しています。なお、同一資料中に異なる単位が多い場合は、資料の右上の単位に関わらず、各項目又は各数値に単位を付しています。

３　符号

符号については、以下によります。

△・・・マイナスの場合

－・・・皆無であったものが引き続いて皆無である場合

皆増・・・皆無から計数が生じた場合

皆減・・・計数があったものから皆無となった場合

0、△0・・・ゼロである場合（表示単位未満の係数がある場合も含む）

４　脚注

特に説明を要するものについては、脚注を記載してあります。

例：(注)課税標準には、過年度を含みません。　など

1 市 の 概 況

(1) 日野市の沿革

和銅年間　多摩郡石津郷飛火野が火野となり、のちに日野となる。

明治 4 年　廃藩置県により多摩郡は、神奈川県に編入される。

明治 11 年　郡区町村編制法の施行により、多摩郡を分けて 4 郡とし、日野は、南多摩の 1 村で日野宿となる。

明治 17 年　日野宿及び宮、上田、下田、新井、石田、万願寺を合わせ、戸長役場を置く。

明治 22 年　市制町村制施行により、日野宿、桑田村、七生村の一宿二村が誕生。

明治 23 年　甲武鉄道(現中央線)日野駅開設。

明治 26 年　日野宿が日野町と改称される。
神奈川県から東京府に編入。

明治 34 年　4 月、日野町と桑田村が合併して新たに日野町が形成される。
甲武鉄道(現中央線)豊田駅開設。

大正 14 年　玉南鉄道(現京王線)開通、3 駅（百草・高幡・平山駅）を置く（南平は翌大正 15 年）。

昭和 33 年　2 月、日野町と七生村が合併して人口 27,818 人の新たな日野町となる。

昭和 38 年　11 月 3 日市制施行、都下 12 番目、全国 559 番目の市となる。

昭和 48 年　市制施行 10 周年をむかえる。

昭和 52 年　市役所庁舎新築移転。

昭和 58 年　市制施行 20 周年をむかえる。

平成 5 年　市制施行 30 周年をむかえる。

平成 6 年　7 月 11 日、日野税務署新設。

平成 12 年　1 月 10 日、多摩モノレール全線開通(市内 5 駅)。

平成 14 年　6 月 1 日、日野市立病院開設。

平成 15 年　市制施行 40 周年をむかえる。

平成 16 年　新選組フェスタ in 日野開催。

平成 19 年　国道 20 号日野バイパス開通。

平成 20 年　日野町・七生村合併 50 周年。

平成 25 年　市制施行 50 周年をむかえる。

(2) 日野市の位置（市役所）

東経　139 度 23 分 42 秒

北緯　35 度 40 分 17 秒

(注) 座標は世界測地系による。

所　在　地

東京都日野市神明一丁目 12 番地の 1

(3) 日野市の境界

（西端）　東経　139 度 21 分 26 秒

（東端）　東経　139 度 26 分 30 秒

（南端）　北緯　35 度 38 分 22 秒

（北端）　北緯　35 度 41 分 30 秒

面　　積

27.55 平方キロメートル

（注 1）座標は世界測地系による。

（注 2）面積は、国土交通省国土地理院「平成 28 年度全国都道府県市町村別面積調」による。

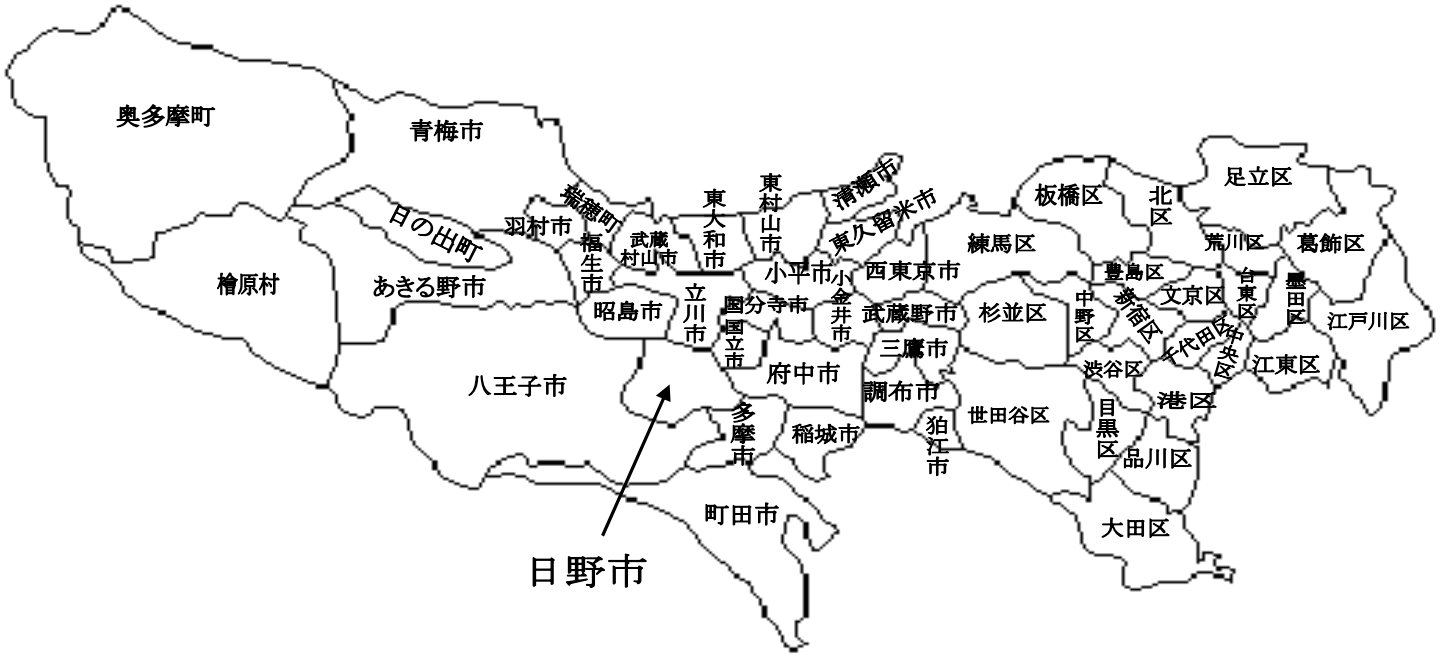

(4) 人口と世帯等（各年 1 月 1 日現在）

（単位／人・世帯）

区分 / 年別	人口			世帯数	一世帯当り人口	人口密度	税務職員数	税務職員一人当り人口
	総数	男	女					
25	178,731	90,089	88,642	81,169	2.20	6,488	60	2,979
26	179,571	90,474	89,097	82,906	2.17	6,518	60	2,993
27	180,975	91,094	89,881	84,008	2.15	6,569	60	3,016
28	182,765	91,988	90,777	85,408	2.14	6,634	60	3,046
29	183,589	92,273	91,316	86,257	2.13	6,664	61	3,010

（注 1）人口・世帯数は、平成 24 年 7 月 9 日の改正住民基本台帳法の施行により、外国人が含まれています。

（注 2）税務職員数は部長を除く。

2　行政機構等

(1) 市の組織機構(平成29年4月1日現在)

議会 ―― 議会事務局　　庶務調査係・議事係

市長部局

- 市長
  - 副市長
    - 地域戦略室
    - 企画部
      - 企画経営課　企画係・経営係
      - 財政課
      - 市長公室
      - 男女平等課
      - 地域協働課　地域協働係
      - シティセールス推進課
    - 総務部
      - 総務課　総務係・法務争訟係・契約係
      - 職員課　人事係・給与厚生係
      - 財産管理課　財産係・土地活用係
      - 建築営繕課　建築営繕係
      - 防災安全課　防災係・安全安心係
      - 情報システム課
    - 市民部
      - 市民窓口課　窓口係・戸籍係
      - 七生支所　窓口サービス係
      - 市民税課　庶務係・市民税係
      - 資産税課　土地係・家屋償却資産係
      - 納税課　管理係・納税係
      - 保険年金課　給付係・保険税係・年金係・高齢者医療係
    - 環境共生部
      - 環境保全課　環境政策係・保全係
      - 緑と清流課　公園緑政係・水路清流係
      - 下水道課　庶務係・普及係・計画工事係
      - クリーンセンター
        - ごみゼロ推進課　ごみゼロ推進係
        - 施設課　施設係
    - まちづくり部
      - 都市計画課　計画係・交通政策係・住宅政策係・開発指導係
      - 区画整理課　事業係・組合指導係・計画換地係・工事係・補償係
      - 建築指導課　管理係・指導係・構造設備係・監察係
      - 道路課　管理係・道路係・補修係
    - 産業スポーツ部
      - 産業振興課　商工係・ものづくり推進係
      - 都市農業振興課　農産係
      - 観光振興課　観光係
      - 芸術文化スポーツ担当参事
        - 文化スポーツ課　芸術文化係・スポーツ係
        - 新選組のふるさと歴史館

- 健康福祉部
  - 福祉政策課
  - 生活福祉課　庶務係・生活援護係
  - 障害福祉課　福祉係・援護係
  - 高齢福祉課　福祉係・在宅サービス係・介護保険係・介護給付係
  - 健康課　日野人健康係・子育て健康係
  - セーフティネットコールセンター　セーフティネット係・ひとり親相談係　自立支援係
  - 発達・教育支援センター
    - 発達支援課　発達支援係・通園係
- 子ども部
  - 子育て課　地域青少年係・子育て係・助成係（児童館・学童クラブ）
  - 保育課　保育幼稚園係・管理係・整備調整係（保育園）
  - 子ども家庭支援センター　地域支援係・相談援護係（子ども家庭支援センター）（地域子ども家庭支援センター万願寺）（地域子ども家庭支援センター多摩平）
- 会計管理者
  - 会計課　審査係・会計係

教育委員会

- 教育長
  - 教育部
    - 庶務課　庶務係・施設係・業務サポート係
    - 学校課　指導係・教職員係・学務係・保健給食係（幼稚園・小学校・中学校）
    - ＩＣＴ活用教育推進室
    - 教育支援課　特別支援教育・教育相談係
    - 教育センター
    - 生涯学習担当参事
      - 生涯学習課　生涯学習係・文化財係
      - 中央公民館　管理係・事業係
      - 図書館
      - 郷土資料館　資料館係

市立病院

- 院長
  - 副院長
    - 診療部　内科・循環器科・小児科・外科・整形外科・脳神経外科・皮膚科・泌尿器科・産婦人科・眼科・歯科口腔外科・耳鼻咽喉科・リハビリテーション科・放射線科・精神科・麻酔科・救急科・病理診断科・内視鏡室・人工透析室・手術室・化学療法室
    - 診療技術部　放射線技術科・臨床検査科・超音波検査室・病理検査室・臨床工学科・リハビリテーション技術科・栄養科・歯科衛生室
    - 看護部
      - 看護科
    - 薬剤部
      - 薬剤科
    - 事務部
      - 総務課　総務係・財務係・管財係
      - 医事課　医事係
  - 医療安全部
    - 医療安全管理室
    - 感染制御室
  - 診療情報センター
    - 診療情報管理室
    - 情報システム管理室
  - 地域医療健康センター
    - 地域医療連携室
    - 健診センター
  - 研修センター
  - 災害対策室

- 選挙管理委員会
  - 選挙管理委員会事務局　選挙係
- 監査委員
  - 監査委員事務局　監査係
- 農業委員会
  - 農業委員会事務局　農地農政係

(2) 税務機構及び事務分掌（平成 29 年 4 月 1 日現在）

（単位／人）

部	課	係	職員数	事　務　分　掌
市民部	市民税課	庶務係	4	1　軽自動車税、市たばこ税及び入湯税の賦課、減免及び調定に関すること。 2　課税証明に関すること。 3　原動機付自転車及び小型特殊自転車の標識に関すること。 4　課及び税務庶務に関すること。
		市民税係	15	1　市民税(個人・法人)及び都民税(個人)の賦課、減免及び調定に関すること。 2　賦課資料の調査に関すること。 3　国及び都税関係機関との調整に関すること。
	資産税課	土地係	9	1　土地の評価に関すること。 2　土地の固定資産税及び都市計画税の賦課及び調定に関すること。 3　特別土地保有税に関すること。 4　国有資産等所在市町村交付金に関すること。 5　税務証明及び閲覧に関すること。 6　課の庶務に関すること。
		家屋償却資産係	11	1　家屋及び償却資産の評価に関すること。 2　家屋及び償却資産の固定資産税の賦課及び調定に関すること。 3　家屋の都市計画税の賦課及び調定に関すること。
	納税課	管理係	8	1　収納管理及び歳入経理に関すること。 2　納税証明に関すること。 3　納税意識の高揚に関すること。 4　市税の口座振替に関すること。 5　国民健康保険税の口座振替に関すること。 6　督促及び催告に関すること。 7　課の庶務に関すること。
		納税係	11	1　市税の収納に関すること。 2　国民健康保険税の収納に関すること。 3　督促及び催告に関すること。 4　市税の滞納整理及び処分に関すること。 5　国民健康保険税の滞納整理及び処分に関すること。 6　徴収金の嘱託及び受託に関すること。
合　計			58	

(注) 職員数は部長・課長を除く。

(3) 税務職員経験年数等（平成 29 年 4 月 1 日現在）

（単位／人）

課	係	職員数			税務経験年数				
		男	女	計	3年未満	5年未満	7年未満	10年未満	10年以上
市民税課	庶務係	2	2	4	1	1	1	1	0
	市民税係	9	6	15	5	3	1	2	4
	小計	11	8	19	6	4	2	3	4
資産税課	土地係	6	3	9	3	3	1	2	0
	家屋償却資産係	4	7	11	1	3	3	1	3
	小計	10	10	20	4	6	4	3	3
納税課	管理係	4	4	8	2	0	1	2	3
	納税係	8	3	11	1	3	3	0	4
	小計	12	7	19	3	3	4	2	7
合計		33	25	58	13	13	10	8	14

(注) 職員数は部長・課長を除く。

3　財　　政

(1) 平成28年度一般会計決算

歳　　入　　（単位／千円・%）

款	28年度	構成比	27年度	構成比	前年比
1 市税	29,957,159	45.4	30,355,319	47.3	△ 1.3
2 地方譲与税	297,553	0.5	297,084	0.5	0.2
3 利子割交付金	51,919	0.1	188,983	0.3	△ 72.5
4 配当割交付金	169,404	0.3	226,875	0.4	△ 25.3
5 株式等譲渡所得割交付金	98,405	0.1	223,242	0.3	△ 55.9
6 地方消費税交付金	3,655,847	5.5	4,055,513	6.3	△ 9.9
7 自動車取得税交付金	135,481	0.2	133,605	0.2	1.4
8 地方特例交付金	142,838	0.2	136,333	0.2	4.8
9 地方交付税	779,816	1.2	781,464	1.2	△ 0.2
10 交通安全対策特別交付金	21,819	0.0	23,562	0.0	△ 7.4
11 分担金及び負担金	484,626	0.7	439,404	0.7	10.3
12 使用料及び手数料	1,460,194	2.2	1,439,541	2.2	1.4
13 国庫支出金	9,698,527	14.7	8,676,561	13.5	11.8
14 都支出金	8,385,662	12.7	8,131,066	12.7	3.1
15 財産収入	93,500	0.1	231,007	0.4	△ 59.5
16 寄附金	203,362	0.3	127,926	0.2	59.0
17 繰入金	2,991,496	4.5	2,884,197	4.5	3.7
18 繰越金	2,893,381	4.4	1,881,613	2.9	53.8
19 諸収入	1,126,056	1.7	1,207,653	1.9	△ 6.8
20 市債	3,331,500	5.0	2,681,700	4.2	24.2
歳入合計	65,978,549		64,122,654		2.9

(注) 千円未満切捨て。合計と内訳の計が合わない場合があります。

歳　　出　　（単位／千円・%）

款	28年度	構成比	27年度	構成比	前年比
1 議会費	387,011	0.6	433,100	0.7	△ 10.6
2 総務費	8,406,676	13.2	8,217,158	13.4	2.3
3 民生費	29,266,887	46.0	27,841,005	45.5	5.1
4 衛生費	5,712,543	9.0	5,366,952	8.8	6.4
5 労働費	62,327	0.1	59,749	0.1	4.3
6 農業費	387,686	0.6	121,148	0.2	220.0
7 商工費	450,425	0.7	572,478	0.9	△ 21.3
8 土木費	6,389,313	10.0	5,611,756	9.2	13.9
9 消防費	2,431,716	3.8	2,546,006	4.2	△ 4.5
10 教育費	7,412,059	11.6	7,608,511	12.4	△ 2.6
11 公債費	2,693,732	4.2	2,752,994	4.5	△ 2.2
12 諸支出金	84,840	0.1	98,409	0.2	△ 13.8
13 予備費	0	0.0	0	0.0	0.0
歳出合計	63,685,222		61,229,272		4.0

(注) 千円未満切捨て。合計と内訳の計が合わない場合があります。

(2) 平成29年度一般会計当初予算

歳　　入　　（単位／千円・％）

款	29年度	構成比	28年度	構成比	前年比
1 市税	29,381,862	48.0	29,847,823	48.5	△ 1.6
2 地方譲与税	296,000	0.5	294,000	0.5	0.7
3 利子割交付金	49,000	0.1	75,000	0.1	△ 34.7
4 配当割交付金	186,000	0.3	412,000	0.7	△ 54.9
5 株式等譲渡所得割交付金	126,000	0.2	243,000	0.4	△ 48.1
6 地方消費税交付金	3,577,000	5.8	3,708,000	6.0	△ 3.5
7 自動車取得税交付金	132,000	0.2	142,000	0.2	△ 7.0
8 地方特例交付金	159,000	0.3	124,000	0.2	28.2
9 地方交付税	950,000	1.6	580,000	0.9	63.8
10 交通安全対策特別交付金	22,000	0.0	24,000	0.0	△ 8.3
11 分担金及び負担金	508,649	0.8	477,182	0.8	6.6
12 使用料及び手数料	1,428,323	2.3	1,431,960	2.3	△ 0.3
13 国庫支出金	8,874,048	14.5	8,706,237	14.2	1.9
14 都支出金	8,305,732	13.6	7,816,878	12.7	6.3
15 財産収入	120,791	0.2	63,447	0.1	90.4
16 寄附金	11,760	0.0	11,600	0.0	1.4
17 繰入金	2,501,131	4.1	2,760,973	4.5	△ 9.4
18 繰越金	300,000	0.5	300,000	0.5	0.0
19 諸収入	1,107,104	1.8	1,094,900	1.8	1.1
20 市債	3,223,600	5.3	3,397,000	5.5	△ 5.1
歳入合計	61,260,000		61,510,000		△ 0.4

歳　　出　　（単位／千円・％）

款	29年度	構成比	28年度	構成比	前年比
1 議会費	389,891	0.6	401,481	0.7	△ 2.9
2 総務費	5,309,098	8.7	5,714,006	9.3	△ 7.1
3 民生費	30,345,437	49.5	29,245,778	47.5	3.8
4 衛生費	5,944,916	9.7	5,810,256	9.4	2.3
5 労働費	65,703	0.1	62,468	0.1	5.2
6 農業費	117,419	0.2	390,066	0.6	△ 69.9
7 商工費	529,160	0.9	466,150	0.8	13.5
8 土木費	6,452,217	10.5	6,130,038	10.0	5.3
9 消防費	2,240,253	3.7	2,468,750	4.0	△ 9.3
10 教育費	6,656,332	10.9	7,925,613	12.9	△ 16.0
11 公債費	2,811,747	4.6	2,748,582	4.5	2.3
12 諸支出金	97,827	0.2	116,812	0.2	△ 16.3
13 予備費	300,000	0.5	30,000	0.0	900.0
歳出合計	61,260,000		61,510,000		△ 0.4

(3) 一般会計に占める市税の割合

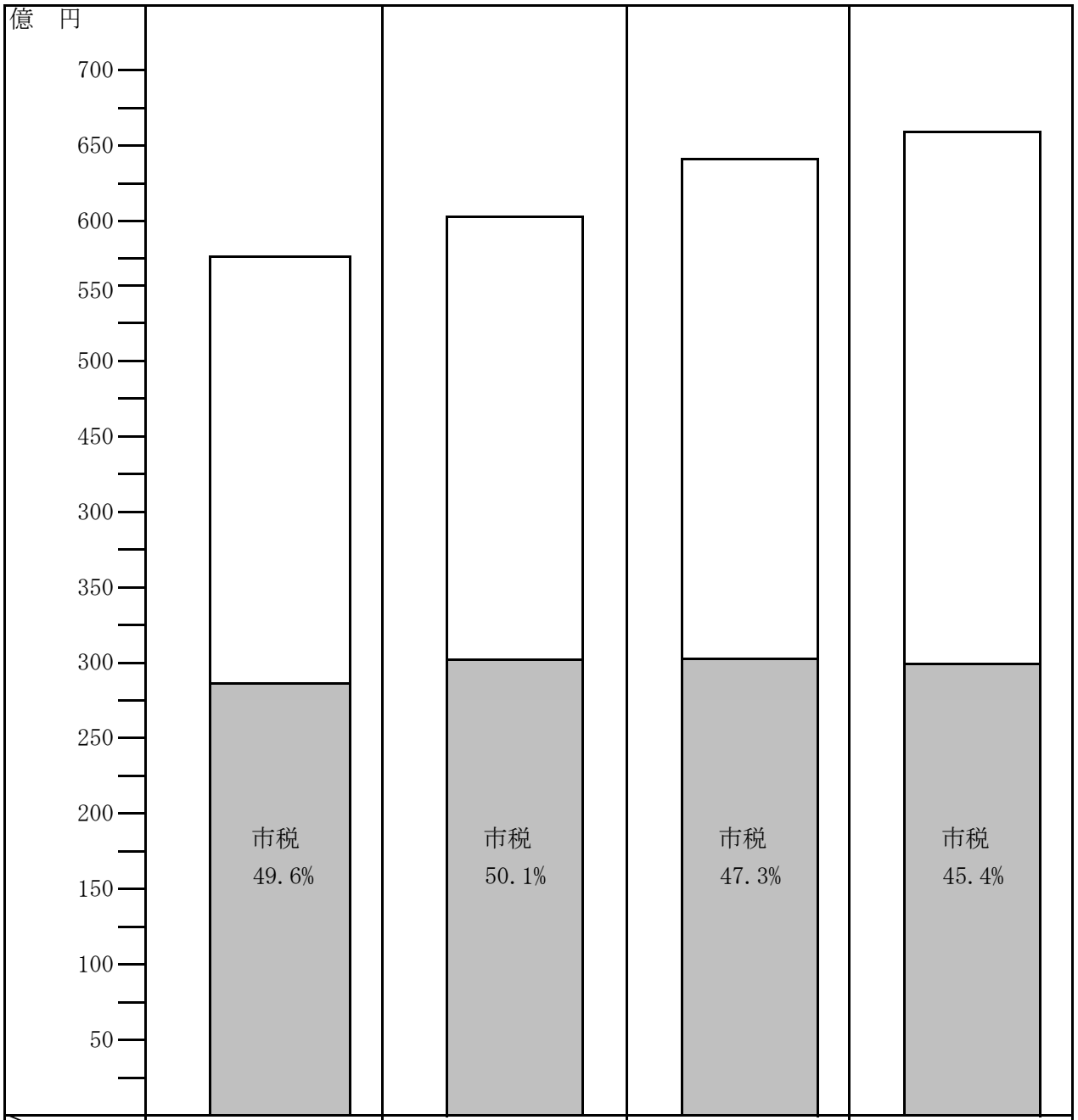

年度 / 決算額	25	26	27	28
歳入決算額	千円 57,647,730	千円 60,354,028	千円 64,122,654	千円 65,978,549
市税決算額	千円 28,612,752	千円 30,224,794	千円 30,355,319	千円 29,957,159

(注) 千円未満切捨て。

4 市 税 総 括

(1) 税率の変遷

<table>
<tr><th colspan="4">区分
税目</th><th colspan="2">課税標準</th><th>25年度</th><th>26年度</th><th>27年度</th><th>28年度</th></tr>
<tr><td rowspan="5">市民税</td><td rowspan="2">個人</td><td>均等割</td><td colspan="2"></td><td>3,000円</td><td colspan="3">3,500円</td></tr>
<tr><td>所得割</td><td colspan="2">課税総所得金額</td><td colspan="4">6/100</td></tr>
<tr><td rowspan="3">法人</td><td>均等割</td><td colspan="6" rowspan="3">別　表　1</td></tr>
<tr><td colspan="2">法人税割</td></tr>
<tr><td colspan="3">固定資産税</td><td colspan="2">土地、家屋、償却資産の価格</td><td colspan="4">1.4/100</td></tr>
<tr><td rowspan="22">軽自動車税</td><td rowspan="4">原付自転車</td><td>一　種</td><td colspan="2">1台につき</td><td colspan="3">1,000円</td><td>2,000円</td></tr>
<tr><td>二種乙</td><td colspan="2">〃</td><td colspan="3">1,200円</td><td>2,000円</td></tr>
<tr><td>二種甲</td><td colspan="2">〃</td><td colspan="3">1,600円</td><td>2,400円</td></tr>
<tr><td>ミニカー</td><td colspan="2">〃</td><td colspan="3">2,500円</td><td>3,700円</td></tr>
<tr><td rowspan="18">軽自動車</td><td>軽二輪</td><td colspan="2">〃</td><td colspan="3">2,400円</td><td>3,600円</td></tr>
<tr><td rowspan="6">軽三輪</td><td colspan="2">旧税率　〃</td><td colspan="4">3,100円</td></tr>
<tr><td colspan="2">新税率　〃</td><td colspan="2">—</td><td colspan="2">3,900円</td></tr>
<tr><td colspan="2">75%軽課税　〃</td><td colspan="3">—</td><td>1,000円</td></tr>
<tr><td colspan="2">50%軽課税　〃</td><td colspan="3">—</td><td>2,000円</td></tr>
<tr><td colspan="2">25%軽課税　〃</td><td colspan="3">—</td><td>3,000円</td></tr>
<tr><td colspan="2">重課税　〃</td><td colspan="3">—</td><td>4,600円</td></tr>
<tr><td rowspan="12">軽四輪</td><td rowspan="6">乗用</td><td rowspan="6">自家用</td><td>旧税率　〃</td><td colspan="4">7,200円</td></tr>
<tr><td>新税率　〃</td><td colspan="2">—</td><td colspan="2">10,800円</td></tr>
<tr><td>75%軽課税　〃</td><td colspan="3">—</td><td>2,700円</td></tr>
<tr><td>50%軽課税　〃</td><td colspan="3">—</td><td>5,400円</td></tr>
<tr><td>25%軽課税　〃</td><td colspan="3">—</td><td>8,100円</td></tr>
<tr><td>重課税　〃</td><td colspan="3">—</td><td>12,900円</td></tr>
<tr><td rowspan="6">営業用</td><td>旧税率　〃</td><td colspan="4">5,500円</td></tr>
<tr><td>新税率　〃</td><td colspan="2">—</td><td colspan="2">6,900円</td></tr>
<tr><td>75%軽課税　〃</td><td colspan="3">—</td><td>1,800円</td></tr>
<tr><td>50%軽課税　〃</td><td colspan="3">—</td><td>3,500円</td></tr>
<tr><td>25%軽課税　〃</td><td colspan="3">—</td><td>5,200円</td></tr>
<tr><td>重課税　〃</td><td colspan="3">—</td><td>8,200円</td></tr>
</table>

税目＼区分					課税標準	25年度	26年度	27年度	28年度
軽自動車税	軽自動車	軽四輪	貨物	自家用	旧税率　〃	4,000円			
					新税率　〃	—		5,000円	
					75%軽課税　〃	—			1,300円
					50%軽課税　〃	—			2,500円
					25%軽課税　〃	—			3,800円
					重課税　〃	—			6,000円
				営業用	旧税率　〃	3,000円			
					新税率　〃	—		3,800円	
					75%軽課税　〃	—			1,000円
					50%軽課税　〃	—			1,900円
					25%軽課税　〃	—			2,900円
					重課税　〃	—			4,500円
	小型特殊	農耕車		1台につき		1,600円			2,400円
		その他		〃		4,700円			5,900円
	二輪の小型自動車			〃		4,000円			6,000円
市たばこ税	旧3級品以外			本数（従量割）		5,262円/1,000本			
	旧3級品			〃		2,495円/1,000本			2,925円/1,000本
特別土地保有税				取得価格		—			
入湯税				入湯客		1人1日150円			
都市計画税				土地、家屋の価格		0.25/100			

（注1）特別土地保有税は平成15年度以降、当分の間、新規課税停止。

（注2）入湯税は平成22年度以降、対象施設はありません。

【別表1】法人市民税の均等割・法人税割の税率

(ア)均等割の税率

資本金等の額	日野市内事業所の従業員数	均等割額
1,000万円以下の法人等	50人を超える法人	120,000円
	50人以下の法人等	50,000円
1,000万円を超え1億円以下の法人	50人を超える法人	150,000円
	50人以下の法人	130,000円
1億円を超え10億円以下の法人	50人を超える法人	400,000円
	50人以下の法人	160,000円
10億円を超え50億円以下の法人	50人を超える法人	1,750,000円
	50人以下の法人	410,000円
50億円を超える法人	50人を超える法人	3,000,000円
	50人以下の法人	410,000円

(注) 資本金等の額とは、法人税法第２条第１項第16号で規定する、法人が株主等から出資を受けた金額をいいます。

(イ)法人税割の税率

資本金の額又は出資金の額が1億円以下の法人等・・・・・・・・・・・・・・・・・・・・・・・・	9.7/100
資本金の額又は出資金の額が1億円を超え5億円以下の法人 ・・・・・・・・・・・・・・・	10.9/100
資本金の額又は出資金の額が5億円を超える法人・・・・・・・・・・・・・・・・・・・・・・・・	12.1/100

(2)市税の納期一覧

		1期	2期	3期	4期
市民税	普通徴収	6月	8月	10月	1月
	特別徴収	毎月(翌月の10日まで)			
	法人	随時申告納付			
固定資産税	固定資産税	5月	7月	12月	2月
	交付金	6月			
軽自動車税		5月			
市たばこ税		毎月(翌月末日までに申告納付)			
特別土地保有税	保有分	―			
	取得分	―			
入湯税		―			
都市計画税		5月	7月	12月	2月

(注1) 特別土地保有税は平成15年度以降、当分の間、新規課税停止。

(注2) 入湯税は平成22年度以降、対象施設はありません。

（３）市税決算の推移

年度 / 区分 / 税目			26			
			調定額	収入率	収入額	左の対前年比
市税総計			30,788,365	98.2	30,224,794	105.6
市民税			16,120,139	97.6	15,736,388	109.2
	個人		12,790,706	97.1	12,422,439	100.7
		現年課税分	12,347,449	99.1	12,232,187	100.8
		滞納繰越分	443,257	42.9	190,252	98.2
	法人		3,329,433	99.5	3,313,949	159.7
		現年課税分	3,314,115	99.9	3,309,672	159.8
		滞納繰越分	15,318	27.9	4,277	87.0
固定資産税			11,434,653	98.7	11,290,953	102.2
	固定資産税		11,255,548	98.7	11,111,848	102.3
		現年課税分	11,057,818	99.6	11,010,185	102.2
		滞納繰越分	197,730	51.4	101,663	117.6
	交付金（現）		179,105	100.0	179,105	97.9
軽自動車税			121,757	94.0	114,478	103.9
		現年課税分	114,400	98.2	112,298	104.3
		滞納繰越分	7,357	29.6	2,181	88.6
市たばこ税			898,154	100.0	898,154	97.6
		現年課税分	898,154	100.0	898,154	97.6
		手持品課税分	－	－	－	－
特別土地保有税			－	－	－	－
		現年課税分	－	－	－	－
		滞納繰越分	－	－	－	－
都市計画税			2,213,662	98.7	2,184,821	102.7
		現年課税分	2,173,470	99.6	2,164,100	102.6
		滞納繰越分	40,192	51.6	20,721	114.7
入湯税			－	－	－	－
現年課税分			30,084,511	99.4	29,905,701	105.6
滞納繰越分			703,853	45.3	319,094	104.4

（単位／千円・％）

27				28			
調　定　額	収入率	収　入　額	左の対前年比	調　定　額	収入率	収　入　額	左の対前年比
30,760,744	98.7	30,355,319	100.4	30,284,187	98.9	29,957,159	98.7
16,000,089	98.3	15,729,825	100.0	15,198,026	98.6	14,982,787	95.3
13,046,802	98.0	12,786,748	102.9	13,152,721	98.4	12,945,877	101.2
12,751,633	99.1	12,640,085	103.3	12,927,511	99.3	12,836,797	101.6
295,168	49.7	146,663	77.1	225,210	48.4	109,079	74.4
2,953,287	99.7	2,943,078	88.8	2,045,305	99.6	2,036,910	69.2
2,943,605	99.9	2,939,192	88.8	2,037,316	99.8	2,033,164	69.2
9,682	40.1	3,886	90.9	7,989	46.9	3,745	96.4
11,502,790	99.1	11,394,364	100.9	11,759,453	99.2	11,670,691	102.4
11,321,350	99.0	11,212,924	100.9	11,570,525	99.2	11,481,763	102.4
11,191,057	99.6	11,150,421	101.3	11,478,400	99.6	11,437,490	102.6
130,293	48.0	62,503	61.5	92,125	48.1	44,273	70.8
181,440	100.0	181,440	101.3	188,928	100.0	188,928	104.1
122,905	95.9	117,830	102.9	153,522	96.6	148,261	125.8
117,588	98.5	115,838	103.2	148,875	98.4	146,474	126.4
5,317	37.5	1,992	91.3	4,647	38.5	1,787	89.7
900,503	100.0	900,503	100.3	877,865	100.0	877,865	97.5
900,503	100.0	900,503	100.3	877,753	100.0	877,753	97.5
－	－	－	－	112	100.0	112	皆増
－	－	－	－	－	－	－	－
－	－	－	－	－	－	－	－
－	－	－	－	－	－	－	－
2,234,457	99.0	2,212,796	101.3	2,295,320	99.2	2,277,555	102.9
2,208,255	99.6	2,200,227	101.7	2,276,948	99.6	2,268,819	103.1
26,202	48.0	12,570	60.7	18,372	47.6	8,736	69.5
－	－	－	－	－	－	－	－
30,294,082	99.5	30,127,705	100.7	29,935,843	99.5	29,789,538	98.9
466,663	48.8	227,614	71.3	348,344	48.1	167,621	73.6

(4) 平成28年度市税決算

	予算現額			調定額
	当初予算	補正予算額	計	
市税総計	29,847,823	△ 405,714	29,442,109	30,284,187
市民税	15,025,830	△ 490,290	14,535,540	15,198,026
個人	12,673,245	157,760	12,831,005	13,152,721
現年課税分	12,580,301	157,760	12,738,061	12,927,511
滞納繰越分	92,944	0	92,944	225,210
法人	2,352,585	△ 648,050	1,704,535	2,045,305
現年課税分	2,349,920	△ 648,050	1,701,870	2,037,316
滞納繰越分	2,665	0	2,665	7,989
固定資産税	11,530,650	84,500	11,615,150	11,759,453
固定資産税	11,341,552	84,500	11,426,052	11,570,525
現年課税分	11,290,845	84,500	11,375,345	11,478,400
滞納繰越分	50,707		50,707	92,125
交付金（現）	189,098	0	189,098	188,928
軽自動車税	140,604	6,001	146,605	153,522
現年課税分	138,983	6,001	144,984	148,875
滞納繰越分	1,621	0	1,621	4,647
市たばこ税	896,448	△ 15,925	880,523	877,865
現年課税分	896,442	△ 15,925	880,517	877,753
手持品課税分	6	0	6	112
特別土地保有税	－	－	－	－
現年課税分	－	－	－	－
滞納繰越分	－	－	－	－
都市計画税	2,254,291	10,000	2,264,291	2,295,320
現年課税分	2,244,117	10,000	2,254,117	2,276,948
滞納繰越分	10,174	0	10,174	18,372
入湯税	－	－	－	－
現年課税分	29,689,712	△ 405,714	29,283,998	29,935,843
滞納繰越分	158,111	0	158,111	348,344

（注）収入率は純収入額による。

（単位／千円・％）

収入率	収入済額	還付未済額	純収入額	不納欠損額	収入未済額
98.9	29,957,159	4,730	29,952,429	30,819	300,938
98.6	14,982,787	3,309	14,979,478	12,602	205,947
98.4	12,945,877	2,527	12,943,350	11,984	197,387
99.3	12,836,797	1,989	12,834,808	671	92,031
48.2	109,079	537	108,542	11,312	105,356
99.6	2,036,910	782	2,036,128	618	8,560
99.8	2,033,164	782	2,032,382	267	4,668
46.9	3,745	0	3,745	352	3,892
99.2	11,670,691	1,123	11,669,568	14,872	75,013
99.2	11,481,763	1,123	11,480,640	14,872	75,013
99.6	11,437,490	873	11,436,617	1,665	40,118
47.8	44,273	250	44,023	13,207	34,895
100.0	188,928	0	188,928	0	0
96.5	148,261	75	148,186	381	4,955
98.3	146,474	72	146,402	10	2,463
38.4	1,787	2	1,785	371	2,491
100.0	877,865	0	877,865	0	0
100.0	877,753	0	877,753	0	0
100.0	112	0	112	0	0
－	－	－	－	－	－
－	－	－	－	－	－
－	－	－	－	－	－
99.2	2,277,555	223	2,277,332	2,964	15,024
99.6	2,268,819	173	2,268,646	330	7,972
47.3	8,736	50	8,686	2,633	7,052
－	－	－	－	－	－
99.5	29,789,538	3,890	29,785,648	2,943	147,252
47.9	167,621	840	166,781	27,876	153,687

(5)市税収入額の税目別構成（決算）

（単位／千円）

	25	26	27	28
市民税	14,409,619	15,736,388	15,729,825	14,982,787
固　定	11,044,458	11,290,953	11,394,364	11,670,691
その他	3,158,675	3,197,453	3,231,130	3,303,681
合　計	28,612,752	30,224,794	30,355,319	29,957,159



(6)平成29年度市税当初予算

（単位／千円・%）

区分 / 税目	調定見込額	収納率見込み	当初予算額	前年当初予算対比
市税総計	29,890,114	98.3	29,381,862	△ 1.6
市民税	14,730,547	97.9	14,414,537	△ 4.1
個人	13,184,715	97.7	12,880,623	1.6
現年課税分	12,946,829	98.8	12,792,606	1.7
滞納繰越分	237,886	37.0	88,017	△ 5.3
法人	1,545,832	99.2	1,533,914	△ 34.8
現年課税分	1,535,955	99.7	1,531,346	△ 34.8
滞納繰越分	9,877	26.0	2,568	△ 3.6
固定資産税	11,788,969	98.7	11,635,341	0.9
固定資産税	11,602,767	98.7	11,449,139	0.9
現年課税分	11,484,649	99.3	11,404,255	1.0
滞納繰越分	118,118	38.0	44,884	△ 11.5
交付金（現）	186,202	100.0	186,202	△ 1.5
軽自動車税	164,296	95.3	156,504	11.3
現年課税分	158,397	97.8	154,912	11.5
滞納繰越分	5,899	27.0	1,592	△ 1.8
市たばこ税	884,703	100.0	884,703	△ 1.3
現年課税分	884,596	100.0	884,596	△ 1.3
手持品課税分	107	100.0	107	1,683.3
特別土地保有税	－	－	－	－
現年課税分	－	－	－	－
滞納繰越分	－	－	－	－
都市計画税	2,321,599	98.7	2,290,777	1.6
現年課税分	2,297,833	99.3	2,281,746	1.7
滞納繰越分	23,766	38.0	9,031	△ 11.2
入湯税（現）	－	－	－	－
現年課税分	29,494,568	99.1	29,235,770	△ 1.5
滞納繰越分	395,546	36.9	146,092	△ 7.6

5 市 民 税

(1) 個人市民税

ア 納税義務者数調

（単位／人）

年度	区　　分	普通徴収	特別徴収（退職所得）		計	構成比
25	均等割のみの者	2,619	406		3,025	3.4 %
	所得割のみの者	382	669	(669)	1,051	1.2 %
	所得割と均等割の者	36,315	48,110		84,425	95.4 %
	計	39,316	49,185	(669)	88,501	100.0 %
	構成比	44.4 %	55.6 %	(0.8) %	100.0 %	
26	均等割のみの者	2,969	444		3,413	3.8 %
	所得割のみの者	347	532	(532)	879	1.0 %
	所得割と均等割の者	35,887	49,183		85,070	95.2 %
	計	39,203	50,159	(532)	89,362	100.0 %
	構成比	43.9 %	56.1 %	(0.6) %	100.0 %	
27	均等割のみの者	2,992	491		3,483	3.8 %
	所得割のみの者	661	560	(560)	1,221	1.3 %
	所得割と均等割の者	35,053	51,457		86,510	94.9 %
	計	38,706	52,508	(560)	91,214	100.0 %
	構成比	42.4 %	57.6 %	(0.6) %	100.0 %	
28	均等割のみの者	2,976	520		3,496	3.8 %
	所得割のみの者	520	531	(531)	1,051	1.1 %
	所得割と均等割の者	34,581	53,821		88,402	95.1 %
	計	38,077	54,872	(531)	92,949	100.0 %
	構成比	41.0 %	59.0 %	(0.6) %	100.0 %	

（注）退職所得者は、特別徴収納税義務者の再掲。

イ　調定額調

年度	区　　分		普通徴収	特別徴収	退職所得	計
25	課税標準額		千円 63,795,924	千円 143,861,427	千円 1,936,093	千円 209,593,444
	調定額	所得割 (内土地譲渡)	3,697,872 (284,385)	8,204,654	134,141	12,036,667 (284,385)
		均等割	116,513	145,945	―	262,458
		計	3,814,385	8,350,599	134,141	12,299,125
		一人当たり	円 97,018	円 172,506	円 200,509	円 138,971
26	課税標準額		千円 63,215,224	千円 146,839,770	千円 1,803,970	千円 211,858,964
	調定額	所得割 (内土地譲渡)	3,623,537 (235,765)	8,302,065	114,885	12,040,487 (235,765)
		均等割	135,816	171,146	―	306,962
		計	3,759,353	8,473,211	114,885	12,347,449
		一人当たり	円 95,894	円 171,217	円 215,949	円 138,173
27	課税標準額		千円 64,069,477	千円 153,682,142	千円 1,810,142	千円 219,561,761
	調定額	所得割 (内土地譲渡)	3,659,324 (328,340)	8,675,133	102,414	12,436,871 (328,340)
		均等割	133,717	181,045	―	314,762
		計	3,793,041	8,856,178	102,414	12,751,633
		一人当たり	円 97,996	円 170,613	円 182,882	円 139,799
28	課税標準額		千円 62,162,691	千円 158,909,054	千円 1,924,027	千円 222,995,772
	調定額	所得割 (内土地譲渡)	3,544,811 (254,855)	8,964,993	96,754	12,606,558 (254,855)
		均等割	131,739	189,213	―	320,952
		計	3,676,550	9,154,206	96,754	12,927,510
		一人当たり	円 97,996	円 168,458	円 182,210	円 139,081

(注)　(内土地譲渡)は「市町村税課税状況等の調」の数値による。

ウ　所得者区別

年度	区　　分	納税義務者数（人）	構成比（%）	調定税額（千円）	構成比（%）
25	給与所得者 （退職所得者）	72,910 (669)	82.4 (0.8)	10,132,379 (134,141)	82.4 0.8
	営業所得者	2,970	3.3	412,803	3.3
	農業所得者	3	0.0	507	0.0
	その他の所得者	12,618	14.3	1,753,436	14.3
	計	88,501	100.0	12,299,125	100.0
26	給与所得者 （退職所得者）	73,886 (532)	82.7 (0.6)	10,209,126 (114,885)	82.7 (0.9)
	営業所得者	3,096	3.5	427,693	3.5
	農業所得者	7	0.0	997	0.0
	その他の所得者	12,373	13.8	1,709,633	13.8
	計	89,362	100.0	12,347,449	100.0
27	給与所得者 （退職所得者）	75,438 (560)	82.7 (0.6)	10,546,262 (102,414)	82.7 (0.8)
	営業所得者	3,126	3.4	436,965	3.4
	農業所得者	6	0.0	768	0.0
	その他の所得者	12,644	13.9	1,767,638	13.9
	計	91,214	100.0	12,751,633	100.0
28	給与所得者 （退職所得者）	77,603 (531)	83.5 (0.6)	10,793,196 (96,754)	83.5 (0.7)
	営業所得者	3,270	3.5	454,813	3.5
	農業所得者	7	0.0	911	0.0
	その他の所得者	12,069	13.0	1,678,590	13.0
	計	92,949	100.0	12,927,510	100.0

(注1) 「市町村税課税状況等の調」の数値を基礎に按分率を乗じて算出。
(注2) 退職所得者は、給与所得者の再掲。
(注3) その他の所得者は、土地譲渡者を含む。

エ　月別退職所得割額の推移

（単位／千円）

年度 月	25	26	27	28
4	17,386	30,683	19,609	9,359
5	38,811	35,961	20,269	23,836
6	9,853	3,286	8,705	8,931
7	6,112	11,082	9,727	8,649
8	13,265	9,251	6,365	4,144
9	10,575	6,709	13,118	3,505
10	4,791	3,929	5,004	8,060
11	9,015	3,152	7,571	11,618
12	1,910	2,547	2,590	3,331
1	8,610	3,443	2,428	4,599
2	8,031	2,577	3,369	6,339
3	5,782	2,265	3,660	4,383
計	134,141	114,885	102,414	96,754
退職所得者（人）	669	532	560	531

オ　課税標準額段階別所得額

課税標準額の段階	26　年　度					27　年　度				
	納税義務者数(人)		総所得金額（千円）		一　人当たり所得額(千円)	納税義務者数(人)		総所得金額（千円）		一　人当たり所得額(千円)
		構成比(%)		構成比(%)			構成比(%)		構成比(%)	
10万円以下の金額	2,669	3.2	1,541,059	0.5	577	2,877	3.3	1,698,657	0.6	590
10万円を超え100万円以下	23,321	27.6	31,382,111	10.7	1,346	23,835	27.7	32,054,284	10.6	1,345
100万円を超え200万円以下	22,677	26.8	54,622,403	18.6	2,409	22,507	26.2	54,528,348	18.0	2,423
200万円を超え300万円以下	14,564	17.2	53,580,251	18.2	3,679	14,590	17.0	53,854,975	17.8	3,691
300万円を超え400万円以下	8,543	10.1	42,130,585	14.3	4,932	8,716	10.1	43,086,047	14.2	4,943
400万円を超え550万円以下	7,009	8.3	44,822,821	15.2	6,395	7,224	8.4	46,463,850	15.4	6,432
550万円を超え700万円以下	2,797	3.3	22,569,928	7.7	8,069	3,037	3.5	24,670,745	8.1	8,123
700万円を超え1,000万円以下	1,817	2.2	18,734,858	6.4	10,311	1,901	2.2	19,676,364	6.5	10,351
1,000万円を超える金額	1,266	1.4	24,917,475	8.4	19,682	1,348	1.6	26,652,101	8.8	19,772
合　　計	84,663	100.0	294,301,491	100.0	3,476	86,035	100.0	302,685,371	100.0	3,518

(注1)　「市町村税課税状況等の調」の数値を基礎に算出。
(注2)　退職所得に係るものは除く。

28　年　度					29　年　度				
納税義務者数(人)	構成比(%)	総所得金額（千円）	構成比(%)	一人当たり所得額(千円)	納税義務者数(人)	構成比(%)	総所得金額（千円）	構成比(%)	一人当たり所得額(千円)
2,959	3.4	1,675,026	0.5	566	3,129	3.4	1,760,581	0.6	563
24,396	27.7	32,921,906	10.6	1,349	25,256	27.9	33,952,786	10.7	1,344
23,084	26.2	56,073,572	18.0	2,429	24,209	26.7	58,608,297	18.5	2,421
14,826	16.9	55,001,617	17.6	3,710	15,191	16.8	56,518,467	17.8	3,721
8,744	9.9	43,375,646	13.9	4,961	8,931	9.9	44,612,652	14.0	4,995
7,440	8.5	48,064,801	15.4	6,460	7,435	8.2	48,172,361	15.2	6,479
3,129	3.6	25,561,067	8.1	8,169	3,074	3.4	25,197,931	7.9	8,197
1,982	2.2	20,533,768	6.6	10,360	1,906	2.1	19,793,868	6.2	10,385
1,404	1.6	28,619,266	9.2	20,384	1,448	1.6	29,009,843	9.1	20,034
87,964	100.0	311,826,669	100.0	3,545	90,579	100.0	317,626,786	100.0	3,507

(2)　法人市民税

ア　法人数調

（単位／社）

区分＼年度		25	26	27	28
分割、非分割別	市外に事業所があるもの	862	961	954	931
	市内に事業所のみのもの	2,146	2,159	2,195	2,241
	計	3,008	3,120	3,149	3,172
資本金段階別	5億円超及び相互会社	248	252	287	156
	1億円を超え5億円以下	111	118	124	32
	1億円以下	2,411	2,430	2,522	2,764
	計	2,770	2,800	2,933	2,952

イ　法人税割、均等割調定額調

（単位／千円）

区分＼年度	25	26	27	28
均等割	328,531	315,686	331,806	343,399
法人税割	1,747,246	2,998,429	2,611,799	1,693,917
計	2,075,777	3,314,115	2,943,605	2,037,316
一法人当たり税額	749	1,184	1,004	690

ウ　月別調定額の推移

（単位／千円）

年　度 月	25	26	27	28
4	36,526	25,022	25,373	42,033
5	72,049	81,027	93,668	87,107
6	473,519	535,041	711,831	441,090
7	344,238	1,141,661	842,955	206,567
8	220,561	174,006	151,865	97,808
9	91,256	61,338	37,678	41,837
10	28,117	43,537	41,056	42,430
11	590,345	1,002,721	883,183	664,232
12	24,477	66,385	62,820	99,224
1	28,051	10,589	44,019	16,836
2	24,197	36,686	29,744	30,600
3	142,440	136,102	19,413	267,552
計	2,075,776	3,314,115	2,943,605	2,037,316
計の対前年比	87.3%	159.7%	88.8%	69.2%

エ　法人税割調定額調

（単位／千円）

年度	資本金又は出資金額	課税標準額	調定額		
			標準税率相当	超過相当	計
25	5　億　円　超	7,858,463	966,591	188,603	1,155,194
	1億円を超え5億円以下	1,768,202	217,488	21,218	238,707
	1　億　円　以　下	2,872,715	353,344	0	353,344
	計	12,499,380	1,537,423	209,821	1,747,245
	構　成　比		88.0%	12.0%	100.0%
	平　均　税　率		12.3%	1.7%	14.0%
26	5　億　円　超	18,180,836	2,236,242	436,340	2,672,582
	1億円を超え5億円以下	410,972	50,549	4,931	55,481
	1　億　円　以　下	2,198,090	270,365	0	270,365
	計	20,789,898	2,557,157	441,272	2,998,429
	構　成　比		85.3%	14.7%	100.0%
	平　均　税　率		12.3%	2.1%	14.0%
27	5　億　円　超	15,830,778	1,917,525	379,938	2,297,464
	1億円を超え5億円以下	540,348	65,398	6,484	71,882
	1　億　円　以　下	2,014,762	242,451	0	242,451
	計	18,385,888	2,225,375	386,422	2,611,798
	構　成　比		85.2%	14.8%	100.0%
	平　均　税　率		12.1%	2.1%	14.2%
28	5　億　円　超	11,360,283	1,103,099	272,646	1,375,746
	1億円を超え5億円以下	355,526	34,590	4,266	38,857
	1　億　円　以　下	2,852,378	279,313	0	279,313
	計	14,568,187	1,417,004	276,913	1,693,917
	構　成　比		83.7%	16.3%	100.0%
	平　均　税　率		9.7%	1.9%	11.6%

（注）千円未満切捨て。合計と内訳の計が合わない場合があります。

6　固定資産税

（1）固定資産税調定額調

（単位／千円）

区分 ＼ 年度		25	26	27	28
個人分	土地	3,354,190	3,452,252	3,527,755	3,590,792
	家屋	2,876,641	2,980,155	2,977,235	2,595,443
	償却資産	41,017	44,721	49,226	55,038
	計	6,271,848	6,477,128	6,554,216	6,241,274
	納税義務者（人）	53,125	53,912	54,854	55,682
	一人当たり税額（円）	118,058	120,143	119,485	112,088
法人分	土地	1,888,335	1,862,436	1,842,398	1,813,890
	家屋	1,155,420	1,226,823	1,270,477	1,970,853
	償却資産	1,536,907	1,491,431	1,523,966	1,452,381
	計	4,580,662	4,580,690	4,636,841	5,237,125
	納税義務者（社）	1,613	1,625	1,721	1,792
	一社当たり税額（円）	2,839,840	2,818,886	2,694,271	2,922,503
計	土地	5,242,525	5,314,688	5,370,153	5,404,683
	家屋	4,032,061	4,206,978	4,247,712	4,566,296
	償却資産	1,577,924	1,536,152	1,573,192	1,507,419
	計	10,852,510	11,057,818	11,191,057	11,478,399
	納税義務者（人）＋（社）	54,738	55,537	56,575	57,474

（注）千円未満切捨て。合計と内訳の計が合わない場合があります。

(2)　評価に関する調

ア　土　　地

年度	区　　分	田	畑	宅　地	池　沼
25	地　積　（㎡）	206,680	1,505,520	10,959,825	0
	筆　　数	616	3,595	65,420	0
	決定価格（千円）	3,122,128	40,464,265	1,113,749,589	0
26	地　積　（㎡）	201,108	1,470,361	11,023,140	0
	筆　　数	598	3,519	66,095	0
	決定価格（千円）	2,977,057	38,790,897	1,121,312,424	0
27	地　積　（㎡）	191,744	1,431,241	11,091,415	0
	筆　　数	573	3,464	66,602	0
	決定価格（千円）	3,019,923	37,817,626	1,163,634,868	0
28	地　積　（㎡）	186,876	1,394,331	11,135,166	0
	筆　　数	568	3,388	67,120	0
	決定価格（千円）	3,207,556	35,950,242	1,167,544,392	0

（注）数値は「固定資産概要調書」による。

山　　林	原　野	雑　種　地	合　　計	納　税　義　務　者	
				個 人（人）	法 人（社）
598,542	0	1,250,416	14,520,983	35,969	781
731	0	3,849	74,211		
3,014,723	0	84,910,105	1,245,260,810		
589,720	0	1,232,093	14,516,422	36,475	787
724	0	3,840	74,776		
2,933,211	0	82,636,037	1,248,649,626		
568,898	0	1,203,120	14,486,418	37,050	800
703	0	3,797	75,139		
2,626,614	0	83,183,774	1,290,282,805		
566,693	0	1,195,377	14,478,443	37,501	829
697	0	3,757	75,530		
2,572,308	0	82,373,233	1,291,647,731		

イ 家　屋

区分 / 年度	納税義務者	棟数			床面積	
	(人) ＋ (社)	木造	非木造	計	木造	非木造
25	45,787	33,450	11,343	44,793	3,472,630	4,244,118
26	46,576	33,775	11,454	45,229	3,513,286	4,319,545
27	47,581	34,174	11,479	45,653	3,569,415	4,365,151
28	48,452	34,490	11,442	45,932	3,609,925	4,480,282

(注) 数値は「固定資産概要調書」による。

（㎡）	決定価格（千円）			単位当たり価格（円）		
計	木造	非木造	計	木造	非木造	計
7,716,748	99,726,506	203,703,317	303,429,823	28,718	47,997	39,321
7,832,831	104,704,647	210,997,154	315,701,801	29,802	48,847	40,305
7,934,566	103,733,673	212,008,188	315,741,861	29,062	48,568	39,793
8,090,207	109,044,071	226,080,660	335,124,731	30,207	50,461	41,424

ウ 償 却 資 産

（単位／千円）

区分 ＼ 年度			25	26	27	28
			課税標準額			
個人分	市が評価したもの	構築物	2,327,985	2,347,033	2,632,259	2,753,980
		機械及び装置	162,264	186,498	190,976	284,856
		船舶	0	0	0	0
		車両及び運搬具	2,141	933	4,400	7,582
		工具・器具及び備品	377,655	459,041	480,217	461,578
	総務大臣が配分したもの		0	0	0	0
	都知事が配分したもの		0	0	0	0
	計		2,870,045	2,993,505	3,307,852	3,507,996
法人分	市が評価したもの	構築物	14,936,406	14,747,171	15,557,365	17,971,459
		機械及び装置	37,934,857	34,739,659	34,043,094	29,199,566
		船舶	308	194	122	119
		車両及び運搬具	1,340,554	1,125,907	1,188,450	1,059,298
		工具・器具及び備品	18,158,160	17,739,716	19,294,724	19,297,703
	総務大臣が配分したもの		36,673,078	37,354,170	36,179,959	34,937,858
	都知事が配分したもの		3,289,067	3,220,962	3,107,528	3,084,391
	計		112,332,430	108,927,779	109,371,242	105,550,394
計	市が評価したもの	構築物	17,264,391	17,094,204	18,189,624	20,725,439
		機械及び装置	38,097,121	34,926,157	34,234,070	29,484,422
		船舶	308	194	122	119
		車両及び運搬具	1,342,695	1,126,840	1,192,850	1,066,880
		工具・器具及び備品	18,535,815	18,198,757	19,774,941	19,759,281
	総務大臣が配分したもの		36,673,078	37,354,170	36,179,959	34,937,858
	都知事が配分したもの		3,289,067	3,220,962	3,107,528	3,084,391
	計		115,202,475	111,921,284	112,679,094	109,058,390
納税義務者数		個人(人)	2,020	2,020	2,042	2,038
		法人(社)	1,915	1,921	1,984	2,003
		計	3,935	3,941	4,026	4,041

（注）数値は「固定資産概要調書」による。

(3)国有資産等所在市町村交付金

（単位／千円・%）

年度	種別	交付金		
		都有財産	国有財産	計
25	金額	179,652	3,306	182,958
	前年比	98.1	94.7	98.0
26	金額	176,174	2,931	179,105
	前年比	98.1	88.7	97.9
27	金額	178,502	2,938	181,440
	前年比	101.3	100.2	101.3
28	金額	185,961	2,967	188,928
	前年比	104.2	101.0	104.1

(4)固定資産税・都市計画税の減免内訳

項目		固定資産税件数			都市計画税件数	
		土地	家屋	償却資産	土地	家屋
1	生活保護	37	37	0	37	37
2	生活困窮	0	0	0	0	0
3-1	社会教育	0	1	0	0	1
3-2	社会福祉	1	4	0	1	4
3-3	認証保育所	3	3	4	3	3
4-1	公共の用	13	0	0	13	0
4-2	自治会	6	2	0	6	2
4-3	区画整理	1	1	0	1	1
5	私立幼稚園	1	1	0	1	1
6	育英事業	3	1	1	3	1
7	災害	0	6	0	0	6
8	医療	0	64	0	0	63
9	国有農地	4	0	0	4	0
10	自転車駐車場	0	0	1	0	0
11	緑地信託	22	0	0	19	0
12	物納	0	0	0	0	0
13	モノレール	0	0	2	0	0
14	農協	0	1	0	0	1
その他		7	2	0	7	2
合計		98	123	8	95	122
総合計		229			217	

（単位／円）

固定資産税減免内訳			都市計画税減免内訳		合計
土地	家屋	償却資産	土地	家屋	
672,300	688,900	0	228,300	122,900	1,712,400
0	0	0	0	0	0
0	612,400	0	0	109,300	721,700
304,300	683,300	0	54,400	121,900	1,163,900
662,000	598,100	1,189,900	124,400	106,900	2,681,300
1,494,000	0	0	280,900	0	1,774,900
764,400	87,100	0	148,800	15,600	1,015,900
9,361,000	457,600	0	1,671,600	81,800	11,572,000
2,955,100	416,000	0	590,200	74,300	4,035,600
4,755,100	6,630,500	395,500	1,700,600	1,184,000	14,665,700
0	52,800	0	0	9,500	62,300
0	18,244,200	0	0	3,233,500	21,477,700
395,000	0	0	141,200	0	536,200
0	0	21,800	0	0	21,800
4,655,400	0	0	911,200	0	5,566,600
0	0	0	0	0	0
0	0	31,019,900	0	0	31,019,900
0	35,500	0	0	6,400	41,900
4,341,400	2,603,900	0	834,000	465,100	8,244,400
30,360,000	31,110,300	32,627,100	6,685,600	5,531,200	106,314,200
		94,097,400		12,216,800	106,314,200

7　軽自動車税

(1)　車種別登録廃車台数

区分＼年度				25			26		
				4月1日現在課税台数	新規	廃車	4月1日現在課税台数	新規	廃車
原付自転車	第一種			7,943 (77)	1,253	1,507	7,689 (78)	1,073	1,438
	第二種乙			696 (0)	120	149	667 (0)	99	123
	第二種甲			2,086 (0)	523	375	2,234 (0)	423	354
	ミニカー			110 (0)	26	17	119 (0)	17	19
軽自動車	軽二輪			2,544 (1)	442	475	2,511 (1)	398	441
	軽三輪			1 (0)	0	0	1 (0)	0	0
	軽四輪	乗用	自家用	9,730 (2)	2,202	1,590	10,342 (3)	2,268	1,711
			営業用	3 (0)	0	1	2 (0)	0	1
		貨物	自家用	3,298 (26)	578	587	3,289 (23)	536	599
			営業用	293 (0)	66	82	277 (0)	75	63
小型特殊	農耕作業車			201 (0)	19	22	198 (0)	13	9
	その他			36 (2)	2	2	36 (3)	5	0
二輪の小型自動車				2,236 (15)	413	352	2,297 (15)	400	417
合計				29,177 (123)	5,644	5,159	29,662 (123)	5,307	5,175
	前年対比			100.7%(100%)			101.7%(100%)		

(注1) 課税台数は減免扱い車を含む。
(注2) (　　) 内は非課税台数。

（単位／台）

27			28			29
4月1日現在課税台数	新規	廃車	4月1日現在課税台数	新規	廃車	4月1日現在課税台数
7,324 (77)	1,011	1,385	6,950 (77)	822	1,328	6,444 (77)
643 (0)	100	124	619 (0)	76	126	569 (0)
2,303 (3)	435	368	2,370 (3)	407	362	2,415 (3)
117 (0)	16	25	108 (0)	23	17	114 (0)
2,468 (1)	378	414	2,432 (1)	368	434	2,366 (1)
1 (0)	0	0	1 (0)	0	0	1 (0)
10,899 (3)	1,951	1,446	11,404 (3)	1,901	1,606	11,699 (3)
1 (0)	1	1	1 (0)	0	0	1 (0)
3,226 (24)	452	491	3,187 (22)	456	521	3,122 (23)
289 (0)	79	71	297 (0)	88	80	305 (0)
202 (0)	7	9	200 (0)	6	13	193 (0)
41 (3)	10	7	44 (3)	5	2	47 (3)
2,280 (15)	442	413	2,309 (15)	375	361	2,323 (16)
29,794 (126)	4,882	4,754	29,922 (124)	4,527	4,850	29,599 (126)
100.4%(102.4%)			100.4%(98.4%)			98.9%(101.6%)

(2)　車種別調定台数

区分 ＼ 年度					25					26				
					当初調定	調定増	調定減	過年増	最終調定	当初調定	調定増	調定減	過年増	最終調定
原付自転車	第一種				7,943	0	21	0	7,922	7,689	2	24	2	7,669
原付自転車	第二種乙				696	0	4	0	692	667	0	3	0	664
原付自転車	第二種甲				2,086	0	4	0	2,082	2,234	0	5	0	2,229
原付自転車	ミニカー				110	0	0	0	110	119	0	0	0	119
軽自動車	軽二輪				2,544	0	6	0	2,538	2,511	1	8	0	2,504
軽自動車	軽三輪			旧税率	1	0	0	0	1	1	0	0	0	1
軽自動車	軽三輪			新税率	—	—	—	—	—	—	—	—	—	—
軽自動車	軽三輪			75%軽課税	—	—	—	—	—	—	—	—	—	—
軽自動車	軽三輪			50%軽課税	—	—	—	—	—	—	—	—	—	—
軽自動車	軽三輪			25%軽課税	—	—	—	—	—	—	—	—	—	—
軽自動車	軽三輪			重課税	—	—	—	—	—	—	—	—	—	—
軽自動車	軽四輪	乗用	自家用	旧税率	9,730	2	228	1	9,505	10,342	1	248	1	10,096
軽自動車	軽四輪	乗用	自家用	新税率	—	—	—	—	—	—	—	—	—	—
軽自動車	軽四輪	乗用	自家用	75%軽課税	—	—	—	—	—	—	—	—	—	—
軽自動車	軽四輪	乗用	自家用	50%軽課税	—	—	—	—	—	—	—	—	—	—
軽自動車	軽四輪	乗用	自家用	25%軽課税	—	—	—	—	—	—	—	—	—	—
軽自動車	軽四輪	乗用	自家用	重課税	—	—	—	—	—	—	—	—	—	—
軽自動車	軽四輪	乗用	営業用	旧税率	3	0	0	0	3	2	0	0	0	2
軽自動車	軽四輪	乗用	営業用	新税率	—	—	—	—	—	—	—	—	—	—
軽自動車	軽四輪	乗用	営業用	75%軽課税	—	—	—	—	—	—	—	—	—	—
軽自動車	軽四輪	乗用	営業用	50%軽課税	—	—	—	—	—	—	—	—	—	—
軽自動車	軽四輪	乗用	営業用	25%軽課税	—	—	—	—	—	—	—	—	—	—
軽自動車	軽四輪	乗用	営業用	重課税	—	—	—	—	—	—	—	—	—	—

（単位／台）

27					28					29
当初調定	調定増	調定減	過年増	最終調定	当初調定	調定増	調定減	過年増	最終調定	当初調定
7,324	0	21	0	7,303	6,950	0	26	0	6,924	6,444
643	0	3	0	640	619	0	3	0	616	569
2,303	0	5	0	2,298	2,370	0	4	0	2,366	2,415
117	0	0	0	117	108	0	1	0	107	114
2,468	1	9	0	2,460	2,432	0	14	0	2,418	2,366
1	0	0	0	1	0	0	0	0	0	0
0	0	0	0	0	0	0	0	0	0	0
—	—	—	—	—	0	0	0	0	0	0
—	—	—	—	—	0	0	0	0	0	0
—	—	—	—	—	0	0	0	0	0	0
—	—	—	—	—	1	0	0	0	1	1
10,899	3	273	0	10,629	8,828	0	262	0	8,566	7,923
0	0	0	0	0	122	87	6	0	203	1,133
—	—	—	—	—	0	0	0	0	0	1
—	—	—	—	—	340	1	59	0	282	266
—	—	—	—	—	433	53	98	0	388	362
—	—	—	—	—	1,681	0	62	0	1,619	2,014
1	0	0	0	1	1	0	0	0	1	1
0	0	0	0	0	0	0	0	0	0	0
—	—	—	—	—	0	0	0	0	0	0
—	—	—	—	—	0	0	0	0	0	0
—	—	—	—	—	0	0	0	0	0	0
—	—	—	—	—	0	0	0	0	0	0

区分 ＼ 年度					25					26				
					当初調定	調定増	調定減	過年増	最終調定	当初調定	調定増	調定減	過年増	最終調定
軽自動車	軽四輪	貨物	自家用	旧税率	3,298	0	48	0	3,250	3,289	1	56	0	3,234
				新税率	—	—	—	—	—	—	—	—	—	—
				75%軽課税	—	—	—	—	—	—	—	—	—	—
				50%軽課税	—	—	—	—	—	—	—	—	—	—
				25%軽課税	—	—	—	—	—	—	—	—	—	—
				重課税	—	—	—	—	—	—	—	—	—	—
			営業用	旧税率	293	0	0	0	293	277	3	1	0	279
				新税率	—	—	—	—	—	—	—	—	—	—
				75%軽課税	—	—	—	—	—	—	—	—	—	—
				50%軽課税	—	—	—	—	—	—	—	—	—	—
				25%軽課税	—	—	—	—	—	—	—	—	—	—
				重課税	—	—	—	—	—	—	—	—	—	—
小型特殊	農耕作業車				201	0	0	0	201	198	0	0	0	198
	その他				36	0	0	0	36	36	0	0	0	36
二輪の小型自動車					2,236	1	23	0	2,214	2,297	0	23	0	2,274
合計					29,177	3	334	1	28,847	29,662	8	368	3	29,305
最終調定金額					110,131,200円					114,399,600円				

（単位／台）

27					28					29
当初調定	調定増	調定減	過年増	最終調定	当初調定	調定増	調定減	過年増	最終調定	当初調定
3,226	2	56	1	3,173	2,191	0	43	0	2,148	1,882
0	0	0	0	0	130	0	0	0	130	327
－	－	－	－	－	0	0	0	0	0	1
－	－	－	－	－	0	0	0	0	0	0
－	－	－	－	－	79	0	0	0	79	66
－	－	－	－	－	787	0	12	0	775	846
289	0	3	0	286	225	0	4	0	221	202
0	0	0	0	0	21	0	0	0	21	40
－	－	－	－	－	0	0	0	0	0	0
－	－	－	－	－	0	0	0	0	0	0
－	－	－	－	－	17	0	0	0	17	22
－	－	－	－	－	34	1	4	0	31	41
202	0	0	0	202	200	0	0	0	200	193
41	0	0	0	41	44	0	0	0	44	47
2,280	1	22	1	2,260	2,309	2	25	2	2,288	2,323
29,794	7	392	2	29,411	29,922	144	623	2	29,445	29,599
117,587,600円					148,874,900円					

8　市たばこ税

年度 月	25		26	
	売上本数	調定額	売上本数	調定額
3　月	15,366,094	69,473,713	19,484,917	100,262,188
4　月	14,992,642	77,204,289	10,582,460	54,431,509
5　月	16,133,024	83,025,685	14,254,304	73,244,453
6　月	14,395,674	74,070,909	14,392,772	73,979,989
7　月	16,347,538	84,153,960	15,058,627	77,433,858
8　月	15,252,608	78,474,617	14,556,534	74,810,106
9　月	14,942,873	76,872,629	14,601,441	75,022,445
10　月	15,167,183	78,039,833	15,549,691	79,912,746
11　月	14,865,144	76,434,897	13,848,566	71,194,352
12　月	15,350,204	79,018,495	15,757,492	81,059,320
1　月	14,225,755	73,235,014	13,317,811	68,492,886
2　月	13,726,430	70,698,934	13,284,298	68,309,845
合　計	180,765,169	920,702,975	174,688,913	898,153,697
前年比	△2.2%	10.3%	△3.4%	△2.4%
税　率	３月 4,618円／1,000本 旧３級品 2,190円／1,000本	４月～ 5,262円／1,000本 旧３級品 2,495円／1,000本	5,262円／1,000本 旧３級品 2,495円／1,000本	

（単位／本・円）

27		28	
売上本数	調定額	売上本数	調定額
14,446,680	74,254,634	15,605,276	79,421,563
14,471,665	74,391,471	13,444,658	69,749,198
14,913,298	76,657,018	14,335,538	74,086,132
14,885,231	76,487,856	14,513,015	74,959,675
16,129,058	82,866,024	14,894,298	76,929,810
14,335,039	73,682,840	14,847,931	76,636,328
14,848,693	76,296,811	14,247,050	73,544,042
14,801,573	76,035,858	14,553,046	75,113,667
14,242,221	73,157,241	13,520,041	69,815,273
15,085,408	77,504,882	14,806,102	76,368,176
13,361,921	68,678,008	12,766,404	65,936,572
13,733,321	70,490,424	12,640,443	65,193,043
175,254,108	900,503,067	170,173,802	877,753,479
0.3%	0.3%	△2.9%	△2.5%
5,262円／1,000本 旧３級品 2,495円／1,000本		5,262円／1,000本 旧３級品（３月） 2,495円／1,000本	旧３級品（４月～） 2,925円／1,000本

9　特別土地保有税

平成15年度以降、当分の間、新規課税停止。

10　入　湯　税

平成21年9月末をもって、多摩テッククアガーデンが閉鎖したため、平成22年度より収入はありません。

11　都市計画税

（単位／千円）

区分 ＼ 年度			25	26	27	28
個人分	調定額	土地	1,013,924	1,033,222	1,060,198	1,069,835
		家屋	541,220	563,372	568,516	594,948
		計	1,555,144	1,596,594	1,628,714	1,664,784
	納税義務者（人）		53,015	53,795	54,738	55,506
	一人当たり税額（円）		29,334	29,679	29,755	29,993
法人分	調定額	土地	358,289	354,326	350,636	345,617
		家屋	211,493	222,550	228,904	266,545
		計	569,782	576,876	579,540	612,163
	納税義務者（社）		1,035	1,051	1,073	1,098
	一社当たり税額（円）		550,514	548,883	540,112	557,526
計	調定額	土地	1,372,213	1,387,548	1,410,834	1,415,453
		家屋	752,713	785,922	797,420	861,494
		計	2,124,926	2,173,470	2,208,254	2,276,947
	納税義務者（人）＋（社）		54,050	54,846	55,811	56,604

（注）千円未満切捨て。合計と内訳の計が合わない場合があります。

（参考）都市計画税の充当結果

（単位／千円）

区分 ＼ 年度			28年度（決算）	29年度（予算）
都市計画事業費等		街路	33,625	498,758
		公園	193,706	189,874
		下水道	126,109	123,092
		その他	0	0
		市街地開発事業	3,336,617	3,268,913
	都市計画事業費計 A		3,690,057	4,080,637
	土地区画整理事業費B		80,000	85,000
	地方債償還額 C		2,413,653	2,378,312
	合計（A＋B＋C） D		6,183,710	6,543,949
Dの財源内訳	地方債 E		818,100	934,000
	支出金 F		1,646,145	1,797,000
	負担金その他 G		1,100,923	1,191,891
	都市計画税収入額 H		2,277,555	2,290,777
	一般財源等 I D−(E+F+G+H)		340,987	330,281
	合計		6,183,710	6,543,949
充当割合（%） J			87.0	87.4

（注）充当割合は、「都市計画事業費等」に充当された一般財源のうち、都市計画税が占める割合。

$$充当割合（J）＝\frac{都市計画税収入額（H）}{都市計画事業費等に充当された一般財源（H＋I）}×100$$

12 徴　　収

(1)　年度別収入状況

(単位／千円・%)

年度	区分	調定額	収入額	還付未済額	純収入額	収入率	不納欠損額	未収入額
25	現年課税分	28,566,130	28,307,058	3,951	28,303,107	99.1	2,592	260,432
	滞納繰越分	863,436	305,695	443	305,252	35.4	114,324	443,861
	計	29,429,567	28,612,752	4,394	28,608,358	97.2	116,916	704,293
26	現年課税分	30,084,511	29,905,701	6,233	29,899,468	99.4	143	184,901
	滞納繰越分	703,853	319,094	515	318,579	45.3	108,508	276,766
	計	30,788,365	30,224,794	6,747	30,218,047	98.1	108,651	461,667
27	現年課税分	30,294,082	30,127,705	6,304	30,121,401	99.4	1,363	171,318
	滞納繰越分	466,663	227,614	428	227,186	48.7	61,871	177,605
	計	30,760,744	30,355,319	6,732	30,348,587	98.7	63,234	348,923
28	現年課税分	29,935,843	29,789,538	3,890	29,785,648	99.5	2,943	147,252
	滞納繰越分	348,344	167,621	840	166,781	47.9	27,876	153,687
	計	30,284,187	29,957,159	4,730	29,952,429	98.9	30,819	300,938

(2)　督促状等発送状況

（単位／通）

区分＼年度		25	26	27	28
固定資産税 都市計画税	督促状	20,716	21,710	19,101	19,793
特別土地保有税	〃	0	0	0	0
市都民税	〃	30,996	30,132	28,867	26,695
法人市民税	〃	197	187	161	170
軽自動車税	〃	4,425	4,480	4,234	4,169
国民健康保険税	〃	50,408	48,700	44,792	43,031
各種催告書		25,332	23,901	20,268	20,132
合計		132,074	129,110	117,423	113,990

(3)　滞納処分件数

（単位／件）

年度	区分	不動産	債権(給与・預金)	電話加入権	その他	合計
25	差押	168	1,086	19	10	1,283
	公売	0	601	0	1	602
	解除	10	124	5	2	141
	未完結	158	361	14	7	540
26	差押	178	1,101	18	13	1,310
	公売	0	634	0	0	634
	解除	54	143	8	10	215
	未完結	124	324	10	3	461
27	差押	145	1327	9	16	1,497
	公売	0	907	0	0	907
	解除	32	191	2	10	235
	未完結	113	229	7	6	355
28	差押	124	1282	5	6	1,417
	公売	0	866	0	1	867
	解除	13	153	0	0	166
	未完結	111	263	5	5	384

13　市税の徴収に要する経費

（単位／千円）

区分 ＼ 年度			25	26	27	28
税収入額		市税（a）	28,612,752	30,224,794	30,355,319	29,957,159
		個人都民税	8,130,449	8,235,744	8,445,252	8,562,517
		合計（A）	36,743,201	38,460,538	38,800,571	38,519,676
徴税費	人件費	基本給	256,003	263,649	268,581	267,689
		職員手当	108,443	117,340	124,336	128,062
		その他	63,077	67,480	69,685	71,995
	需用費	旅費	124	158	141	191
		賃金	20,892	21,726	22,420	23,803
		その他	230,535	199,493	203,005	263,857
	補助金等	納期前納付報償金	0	0	0	0
		納税貯蓄組合補助金	0	0	0	0
		負担金・補助金	140	140	200	200
	その他		7,769	7,700	8,205	8,627
	徴税費合計（B）		686,983	677,686	696,573	764,424
都税徴収取扱費（C）			276,723	279,370	287,380	296,954
（B）－（C）＝（D）			410,260	398,316	409,193	467,470
税収に対する徴税費の割合		（B）/（A）（%）	1.9	1.8	1.8	2.0
		（D）/（a）（%）	1.4	1.3	1.3	1.6
職員数（人）			60	60	60	61

（注1）「徴税費」は「市町村税課税状況等の調第39表」の数値による。
（注2）職員数は部長を除く。

14　税関係諸収入

年度			25			26	
区分			有料	無料	金額	有料	無料
諸証明	市民税課扱	課・非課税証明	件 1,550	件 10	円 311,600	件 1,521	件 32
		その他証明	8	11		15	4
	資産税課扱	評価証明	344	48	2,381,000	413	78
		公課証明	61	0		104	0
		所在証明	1	0		12	0
		住宅用家屋証明	1,558	0		1,609	0
		その他証明	69	2		43	0
		閲覧	1,303	860		1,368	596
	納税課扱	納税証明	410	0	82,000	527	0
	計		5,304	931	2,774,600	5,612	710
原付自転車標識弁償金			116	－	17,400	118	－
都民税徴収委託金（円）			276,727,666			279,370,406	
延滞金（円）			50,384,402			96,908,907	

（注）延滞金には還付未済額を含む。

	27			28		
金　額	有　料	無　料	金　額	有　料	無　料	金　額
円	件	件	円	件	件	円
307,200	1,496	17	301,000	1,417	8	284,400
	9	2		5	6	
2,479,700	378	154	1,710,000	297	0	1,705,100
	46	0		23	0	
	7	0		3	0	
	1,020	0		1,073	0	
	35	0		29	238	
	1,455	687		1,199	844	
105,400	461	0	92,200	454	0	90,800
2,892,300	4,907	860	2,103,200	4,500	1,096	2,080,300
17,700	122	―	18,300	121	―	18,150
	287,380,180			296,954,309		
	46,164,770			35,444,631		

平成 29 年度版
（2017 年度版）

市 税 概 要

平成 29 年（2017 年）11 月　発行

発　行　日　　野　　市
編　集　日野市市民部 市民税課
資産税課
納　税　課
東京都日野市神明一丁目 12 番地の１
電話　０４２-５８５-１１１１(代)

みんなで地球を助けよう！

～未来の子どもたちに～

再生紙を使用しています