平成16年度
（2004年度版）

市税概要

日野市

市政

日野市のマーク

日野の「日」の一字を図案化したもので、炎の如く燃えさかり、発展していく様を象徴している。

昭和38年11月３日市制施行記念に市章として制定しました。

日　野　市　民　憲　章

（昭和58年１月１日 制　　定）

わたくしたち日野市民は、多摩川・浅川につづく平野と丘陵の自然環境に恵まれたこのまちを、生活の中のふるさとと考え、みんなのしあわせのためにこの市民憲章を定めます。

１．元気に働き　いきいきとして　心ゆたかなまちをつくりましょう。

１．手をつなぎ　ともに健康で　明るいまちをつくりましょう。

１．自然を守り　緑と清流と太陽の　美しいまちをつくりましょう。

１．人を大切にし　弱い人にも子どもにも　思いやりのあるまちをつくりましょう。

１．文化をつちかい　うるおいのある　平和のまちをつくりましょう。

目　　次

1 市の概況

(1) 日野市の沿革

和銅年間　多摩郡石津郷飛火野が火野となり、のちに日野となる。
明治４年　廃藩置県により多摩郡は、神奈川県に編入される。
明治11年　郡区町村編制法の施行により、多摩郡を分けて４郡とし、日野は、南多摩の１村で日野宿となる。
明治17年　日野宿及び宮、上田、下田、新井、石田、万願寺を合わせ戸長役場を置く。
明治22年　市制町村制施行により、日野宿、桑田村、七生村の一宿二村が誕生。
明治23年　甲武鉄道（現中央線）日野駅開設。
明治26年　日野宿が日野町と改称される。
明治26年　神奈川県から東京府に編入。
明治34年　４月、日野町と桑田村が合併して新たに日野町が形成されるる
明治34年　甲武鉄道（現中央線）豊田駅開設。
大正14年　玉南鉄道（現京王線）開通、３駅（百草・高幡・平山駅）を置く（南平は翌大正15年）。
昭和33年　２月、日野町と七生村が合併して人口27,818人の新たな日野町となる。
昭和38年　11月３日市制施行、都下12番目、全国559番目の市となる。
昭和48年　市制施行10周年をむかえる。
昭和52年　市役所庁舎新築移転。
昭和58年　市制施行20周年をむかえる。
平成５年　市制施行30周年をむかえる。
平成６年　７月11日、日野税務署新設。
平成12年　１月10日、多摩モノレール全線開通（市内５駅）
平成14年　６月１日、日野市立病院開院
平成15年　市制施行40周年をむかえる。
平成16年　新選組フェスタin日野開催

(2) 日野市の位置（市役所）

東経　139度23分55秒
北緯　35度40分04秒
所在地
東京都日野市神明一丁目12番地の１

(3) 日野市の境界

（西端）　東経　139度21分40秒

（東端）　東経　139度26分40秒

（南端）　北緯　35度38分20秒

（北端）　北緯　35度41分30秒

広　が　り

（東西）　7.59km

（南北）　5.85km

面　　積　27.53km²

周　　囲　25.5km

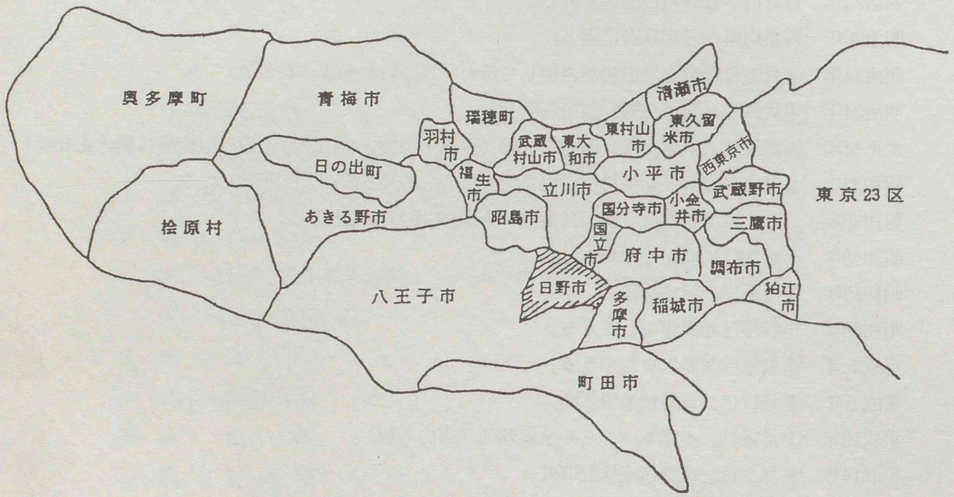

(4) 人口と世帯等

単位：人・世帯

区分 / 年別	人口（1月1日現在） 総数	男	女	世帯数	一世帯当り人口	人口密度	税務職員数	税務職員一人当り人口
12	163,518	84,567	78,951	69,543	2.35	5,939	64	2,555
13	163,422	84,244	79178	69,918	2.34	5,936	63	2,594
14	164,414	84,544	79,870	70,952	2.32	5,972	62	2,652
15	165,707	84,960	80,747	72,005	2.30	6,019	61	2,716
16	168,150	86,079	82,071	73,456	2.28	6,107	60	2,803

※税務職員数は部長を除く。

2　行政機構等

(1) 市の組織機構　（平成16年4月1日現在）

- 議　会 ―― 議会事務局　庶務調査係・議事係
- 市　長
  - 助　役
    - 企画部
      - 企画調整課
      - 財政課
      - 市長公室
      - 男女平等課
      - 地域協働課　地域協働係
      - 新選組まちおこし室
    - 総務部
      - 総務課　総務係・文書係・契約係
      - 職員課　人事係・給与厚生係
      - 財産管理課　施設係・財産係・業務サポート係
      - 防災課
      - 情報システム課
    - 市民部
      - 市民窓口課　窓口係・戸籍係
      - 七生支所　窓口係・管理係
      - 市民税課　庶務係・市民税係
      - 資産税課　土地係・家屋償却資産係
      - 納税課　管理係・納税係
      - 保険年金課　給付係・保険税係・年金係
    - 環境共生部
      - 環境保全課　環境保全係
      - 緑と清流課　公園係・緑政係・水路清流係
      - 下水道課　庶務係・普及係・計画設計係・工事係
      - クリーンセンター
        - ごみゼロ推進課　ごみゼロ推進係
        - 施設課　第1係・第2係
      - 水道事務所
        - 水道業務課　庶務係・業務係
        - 水道工務課　工務係・給水係・浄水係
    - まちづくり部
      - 都市計画課　まちづくり係・指導係・交通政策係
      - 区画整理課　事業係・組合指導係・計画換地係・工事係・補償係
      - 建築指導課　管理係・指導係・構造設備係・監察係
      - 道路課　管理係・道路係・補修係
      - 産業振興課　農産係・商工観光係
  - 助　役

- 健康福祉部
  - 生活福祉課　社会係・生活援護係
  - 障害福祉課　福祉係・援護係
  - 高齢福祉課　福祉係・在宅サービス係・介護保険係・医療係
  - 健康課　健康係
- 子ども部
  - 子育て課　子育て係（子ども家庭支援センター）（児童館・学童クラブ）
  - 保育課　保育係（保育園）
- 収入役
  - 会計課　審査係・会計係

教育委員会

- 教育長
  - 教育部
    - 庶務課　庶務係・施設係
    - 学校課　指導係・教職員係・学務係（幼稚園）
    - （小学校）
    - （中学校）
    - （教育センター）
    - 文化スポーツ課　生涯学習係・スポーツ係・文化財係
    - 図書館　庶務整理係・奉仕係・業務係
    - 公民館　管理係・事業係
    - ふるさと博物館　庶務係・学芸係

市立病院

- 院長
  - 副院長
    - 診療部　内科・循環器科・小児科・外科・整形外科・脳神経外科・皮膚科・泌尿器科・産婦人科・眼科・耳鼻咽喉科・精神科・歯科口腔外科・リハビリテーション科・放射線科・麻酔科
    - 診療技術部門　薬剤科・放射線技術科・臨床検査科・人工透析室・リハビリテーション技術科・栄養科
    - 看護部門
      - 看護科
    - 事務部
      - 総務課　総務係・財務係・管財係
      - 医事課　医事第1係・医事第2係

- 選挙管理委員会
  - 選挙管理委員会事務局　選挙係
- 監査委員
  - 監査委員事務局　監査係
- 農業委員会
  - 農業委員会事務局　農地農政係

(2) 税務機構及び事務分掌

平成16年4月1日現在

部	課	係	職員数	事務分掌
市民部	市民税課	庶務係	5	1 軽自動車税、市たばこ税及び入湯税の賦課、減免及び調定に関すること。 2 課税証明に関すること。 3 原動機付自転車及び小型特殊自転車の標識に関すること。 4 課及び税務庶務に関すること。
		市民税係	16	1 市民税（個人・法人）及び都民税（個人）の賦課、減免及び調定に関すること。 2 賦課資料の調査に関すること。 3 国・都税関係機関との調整に関すること。
	資産税課	土地係	11	1 土地の評価に関すること。 2 固定資産税及び都市計画税の賦課、減免及び調定に関すること。 3 特別土地保有税に関すること。 4 国有資産等所在市町村交付金に関すること。 5 税務証明及び閲覧に関すること。 6 課の庶務に関すること。
		家屋償却資産係	12	1 家屋及び償却資産の評価に関すること。 2 家屋及び償却資産の固定資産税の賦課及び調定に関すること。 3 家屋の都市計画税の賦課及び調定に関すること。
	納税課	管理係	6	1 収納管理及び歳入経理に関すること。 2 納税証明に関すること。 3 納税意識の高揚及び納税貯蓄組合に関すること。 4 市税の口座振替に関すること。 5 課の庶務に関すること。
		納税係	10	1 市税の収納に関すること。 2 督促及び催告に関すること。 3 市税の滞納整理及び処分に関すること。 4 徴収金の嘱託及び受託に関すること。
合計			60	

※ 職員数は部長・課長を除く。

(3) 税務職員経験年数等

平成16年4月1日現在

課係		職員数			税務経験年数				
		男	女	計	3年未満	5年未満	7年未満	10年未満	10年以上
市民税課	庶務係	2	3	5	3	1	1	0	0
	市民税係	12	4	16	5	4	1	4	2
	小計	14	7	21	8	5	2	4	2
資産税課	土地係	10	1	11	4	3	1	1	2
	家屋償却資産係	8	4	12	3	7	1	1	0
	小計	18	5	23	7	10	2	2	2
納税課	管理係	2	4	6	3	0	0	2	1
	納税係	6	4	10	7	0	1	2	0
	小計	8	8	16	10	0	1	4	1
合計		40	20	60	25	15	5	10	5

※ 職員数は部長・課長を除く。

3 財政

(1) 平成15年度一般会計決算

歳入

単位：千円・%

款	15年度	構成比	14年度	構成比	前年比
1 市税	25,990,642	52.8%	26,369,063	53.4%	△1.4%
2 地方譲与税	367,387	0.7%	350,613	0.7%	4.8%
3 利子割交付金	276,375	0.6%	363,353	0.7%	△23.9%
4 地方消費税交付金	1,680,936	3.4%	1,511,952	3.0%	11.2%
5 特別地方消費税交付金	0	0.0%	0	0.0%	——
6 自動車取得税交付金	449,473	0.9%	365,916	0.7%	22.8%
7 地方特例交付金	1,119173	2.3%	1,148,215	2.3%	△2.5%
8 地方交付税	288,835	0.6%	1,003,039	2.0%	△71.2%
9 交通安全対策特別交付金	31,568	0.1%	29,586	0.1%	6.7%
10 分担金及び負担金	463,816	0.9%	485,902	1.0%	△4.5%
11 使用料及び手数料	1,367,168	2.8%	1,352,408	2.7%	1.1%
12 国庫支出金	4,443,201	9.0%	3,764,844	7.6%	18.0%
13 都支出金	4,297,789	8.7%	3,904,825	7.9%	10.1%
14 財産収入	132,588	0.3%	37,167	0.1%	256.7%
15 寄附金	228,770	0.5%	812,580	1.6%	△71.8%
16 繰入金	923,588	1.9%	1,410,814	2.8%	△34.5%
17 繰越金	869,164	1.8%	1,164,350	2.3%	△25.4%
18 諸収入	846,180	1.7%	884,852	1.8%	△4.4%
19 市債	5,443,600	11.1%	4,625,000	9.3%	17.7%
歳入合計	49,220,253	100.0%	49,584,479	100.0%	△0.7%

歳出

単位：千円・%

款	15年度	構成比	14年度	構成比	前年比
1 議会費	392,938	0.8%	397,180	0.8%	△1.1%
2 総務費	7,346,206	15.2%	7,724,656	15.9%	△4.9%
3 民生費	17,444,206	36.1%	16,518,142	33.9%	5.6%
4 衛生費	4,289,668	8.9%	4,416,061	9.1%	△2.9%
5 労働費	82,234	0.2%	71,197	0.1%	15.5%
6 農業費	121,914	0.3%	140,381	0.3%	△13.2%
7 商工費	289,917	0.6%	275,635	0.6%	5.2%
8 土木費	6,151,533	12.7%	6,823,908	14.0%	△9.9%
9 消防費	2,135,474	4.4%	2,137,395	4.4%	△0.1%
10 教育費	6,696,569	13.9%	6,560,311	13.5%	2.1%
11 公債費	3,193,991	6.6%	3,450,160	7.1%	△7.4%
12 諸支出金	160,154	0.3%	200,288	0.4%	△20.0%
13 予備費	0	0.0%	0	0.0%	0.0%
歳出合計	48,304,804	100.0%	48,715,314	100.0%	△0.8%

(2) 平成16年度一般会計当初予算

歳　　入

単位：千円・％

款	16年度	構成比	15年度	構成比	前年比
1 市税	25,581,400	51.4%	25,219,896	56.0%	1.4%
2 地方譲与税	380,000	0.8%	345,000	0.8%	10.1%
3 利子割交付金	170,000	0.3%	226,000	0.5%	△ 24.8%
4 配当割交付金	50,000	0.1%	0		
5 株式等譲渡所得割交付金	30,000	0.1%	0		
6 地方消費税交付金	1,700,000	3.4%	1,643,000	3.6%	3.5%
7 特別地方消費税交付金	1	0.0%	1	0.0%	0.0%
8 自動車取得税交付金	365,000	0.4%	361,000	0.8%	1.1%
9 地方特例交付金	1,100,000	2.2%	1,100,000	2.4%	0.0%
10 地方交付税	30,000	0.1%	910,000	2.0%	△ 96.7%
11 交通安全対策特別交付金	29,000	0.1%	29,000	0.1%	0.0%
12 分担金及び負担金	498,598	1.0%	455,438	1.0%	9.5%
13 使用料及び手数料	1,387,489	2.8%	1,365,315	3.0%	1.6%
14 国庫支出金	4,647,112	9.4%	4,449,048	9.8%	4.5%
15 都支出金	4,168,428	8.5%	3,998,771	8.8%	4.2%
16 財産収入	11,648	0.0%	9,213	0.0%	26.4%
17 寄附金	10,000	0.0%	10,001	0.0%	0.0%
16 繰入金	728,684	1.5%	711,521	1.6%	2.4%
17 繰越金	300,000	0.6%	300,000	0.7%	0.0%
18 諸収入	809,140	1.6%	721,896	1.6%	12.1%
19 市債	7,744,500	15.7%	3,277,900	7.3%	136.3%
歳入合計	49,741,000	100.0%	45,133,000	100.0%	10.2%

歳　　出

単位：千円・％

款	16年度	構成比	15年度	構成比	前年比
1 議会費	402,286	0.8%	401,687	0.9%	0.1%
2 総務費	4,893,343	9.8%	4,953,885	11.0%	△ 1.2%
3 民生費	18,357,382	36.9%	16,961,308	37,5%	0.6%
4 衛生費	4,352,669	8.7%	4,357,790	9.7%	△ 0.1%
5 労働費	86,460	0.2%	71,882	0.2%	0.0%
6 農業費	134,862	0.3%	128,239	0.3%	5.2%
7 商工費	310,579	0.6%	278,403	0.6%	11.6%
8 土木費	5,459,473	11.0%	5,496,838	12.2%	△ 0.7%
9 消防費	2,269,992	4.6%	2,220,275	4.9%	2.2%
10 教育費	5,648,790	11.3%	6,807,770	15.0%	△ 17.0%
11 公債費	7,615,163	15.3%	3,194,313	7.1%	138.4%
12 諸支出金	180,001	0.4%	230,610	0.5%	△ 21.9%
13 予備費	30,000	0.1%	30,000	0.1%	0.0%
歳出合計	49,741,000	100.0%	45,133,000	100.0%	10.2%

(3) 一般会計に占める市税の割合

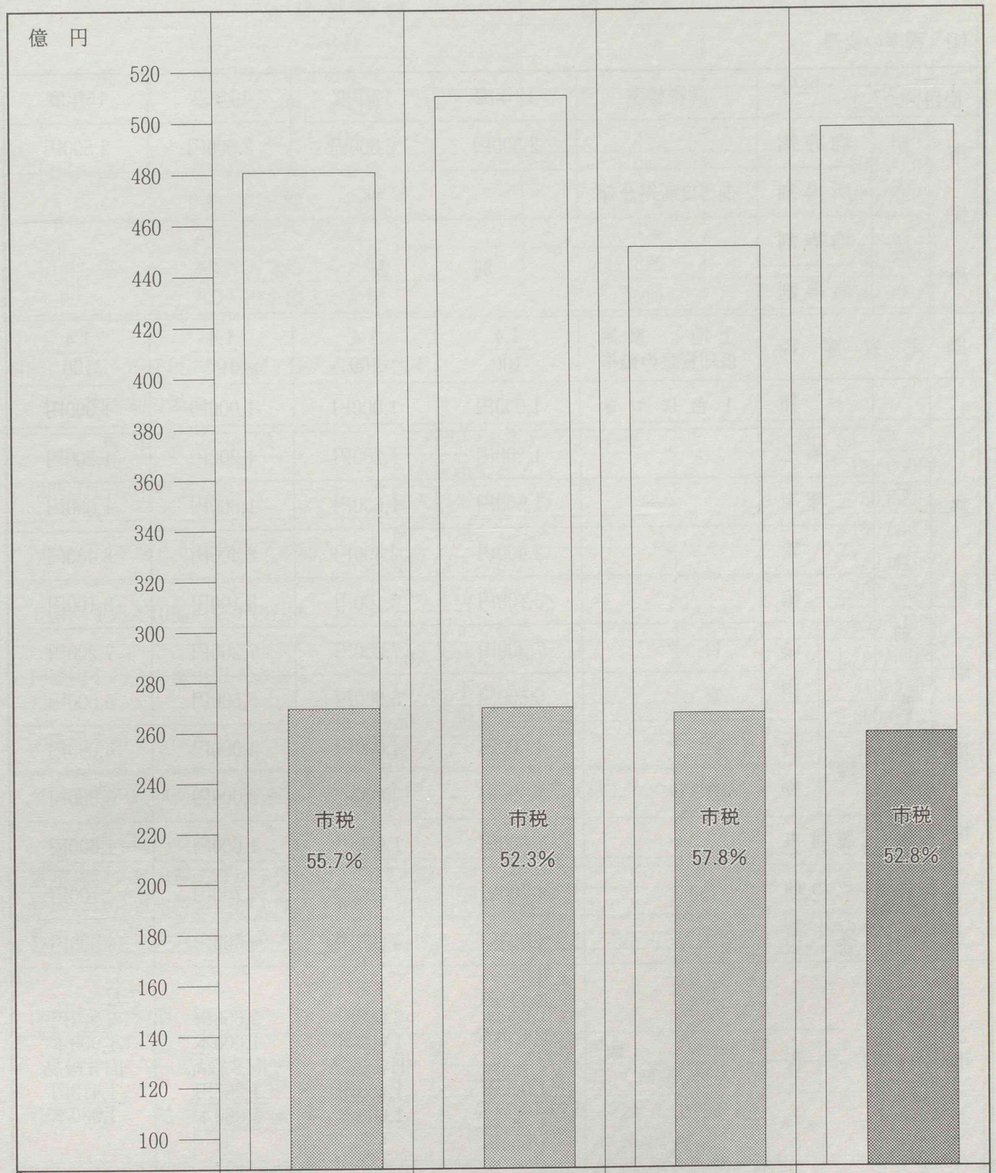

年度 / 決算額	12	13	14	15
歳入決算額	千円 48,236,408	千円 51,345,638	千円 45,612,000	千円 49,220,250
市税決算額	千円 26,859,138	千円 26,852,514	千円 26,369,063	千円 25,990,641

4 市税総括

(1) 税率の変遷

税目＼区分			課税標準	12年度	13年度	14年度	15年度
市民税	個人	均等割		2,500円	2,500円	2,500円	2,500円
		所得割	前年度所得金額	別表1			
	法人	均等割	別表2				
		所得割					
固定資産税			土地、家屋 償却資産の価格	1.4/100	1.4/100	1.4/100	1.4/100
軽自動車税	軽自動車	一種	1台につき	1,000円	1,000円	1,000円	1,000円
		二種乙	〃	1,200円	1,200円	1,200円	1,200円
		二種甲	〃	1,600円	1,600円	1,600円	1,600円
		二輪	〃	2,400円	2,400円	2,400円	2,400円
		三輪	〃	3,100円	3,100円	3,100円	3,100円
		四輪 乗用	自〃	7,200円	7,200円	7,200円	7,200円
			営〃	5,500円	5,500円	5,500円	5,500円
		四輪 貨物	自〃	4,000円	4,000円	4,000円	4,000円
			営〃	3,000円	3,000円	3,000円	3,000円
	小型特殊	農耕車	〃	1,600円	1,600円	1,600円	1,600円
		その他	〃	4,700円	4,700円	4,700円	4,700円
	二輪の小型自動車		〃	4,000円	4,000円	4,000円	4,000円
市たばこ税			本数 （従量割）	4月 2,434円/1,000本 旧3級品 5月～ 1,155円/1,000本 旧3級品 1,266円/1,000本	2,668円/1,000本 旧3級品 1,266円/1,000本	2,668円/1,000本 旧3級品 1,266円/1,000本	7月～ 2,977円/1,000本 旧3級品 1,412円/1,000本
特別土地保有税			取得価格	取得 3/100	取得 3/100	取得 3/100	取得 3/100
				保有 1.4/100	保有 1.4/100	保有 1.4/100	保有 1.4/100
入湯税			入湯客	1人1日150円	1人1日150円	1人1日150円	1人1日150円
都市計画税			土地、家屋の価格	0.25/100	0.25/100	0.25/100	0.25/100

別表1　個人市民税の所得割の税率

	課税標準額	税率	速算控除額
13年度	200万円以下の金額	3%	0円
	200万円を超える金額	8%	100,000円
	700万円を超える金額	10%	240,000円
14年度	200万円以下の金額	3%	0円
	200万円を超える金額	8%	100,000円
	700万円を超える金額	10%	240,000円
15年度	200万円以下の金額	3%	0円
	200万円を超える金額	8%	100,000円
	700万円を超える金額	10%	240,000円

別表2　法人市民税の均等割・法人税割の税率

(ア) 均等割の税率

資本等の金額	日野市内事業所の従業員数	均等割額
1,000万円以下の法人等	50人を超える法人	120,000円
	50人以下の法人等	50,000円
1,000万円を超え1億円以下の法人	50人を超える法人	150,000円
	50人以下の法人	130,000円
1億円を超え10億円以下の法人	50人を超える法人	400,000円
	50人以下の法人	160,000円
10億円を超え50億円以下の法人	50人を超える法人	1,750,000円
	50人以下の法人	410,000円
50億円を超える法人	50人を超える法人	3,000,000円
	50人以下の法人	410,000円

※資本等の金額とは、「資本金又は出資金額」と「資本積立金額」との合計金額。

(イ) 法人税割の税率

資本金額又は出資金額が1億円以下の法人等	12.3／100
資本金額又は出資金額が1億円を超え5億円以下の法人	13.5／100
資本金額又は出資金額が5億円を超える法人	14.7／100

(2) 市税の納期一覧

		1期	2期	3期	4期
市民税	普通徴収	6月	8月	10月	1月
	特別徴収	毎月（翌月の10日まで）			
	法人	随時申告納付			
固定資産税	固定資産税	5月	7月	12月	2月
	交付金	6月			
軽自動車税		5月			
市たばこ税		毎月（翌月末日までに申告納付）			
特別土地保有税	保有分	5月申告納付			
	取得分	8月申告納付		2月申告納付	
入湯税		毎月（翌月15日までに申告納付）			
都市計画税		5月	7月	12月	2月

(3) 市税決算の推移

単位：千円・％

税目 ＼ 年度 区分	13				14				15			
	調定額	収入率	収入額	左の対前年比	調定額	収入率	収入額	左の対前年比	調定額	収入率	収入額	左の対前年比
市税総計	28,889,671	92.9	26,852,514	100.0	28,455,866	92.7	26,369,063	98.2	28,027,384	92.7	25,990,641	98.6
市民税	13,991,269	92.2	12,901,225	98.5	13,435,910	91.9	12,347,859	95.7	13,460,356	92.3	12,421,919	100.6
個人	12,205,226	91.3	11,142,370	98.4	11,943,080	91.1	10,879,668	97.6	11,389,047	91.1	10,376,555	95.4
現年課税分	11,179,935	98.4	10,997,502	98.5	10,991,751	97.7	10,738,793	97.6	10,447,865	97.7	10,211,796	95.1
滞納繰越分	1,025,291	14.1	144,868	97.0	951,329	14.8	140,875	97.2	941,182	17.5	164,759	117.0
法人	1,786,043	98.5	1,758,855	99.0	1,492,830	98.3	1,468,191	83.5	2,071,309	98.7	2,045,364	139.3
現年課税分	1,757,306	99.7	1,751,395	98.9	1,471,103	99.4	1,462,005	83.5	2,050,257	99.5	2,040,533	139.6
滞納繰越分	28,737	26.0	7,460	125.0	21,727	28.5	6,186	82.9	21,052	22.9	4,831	78.1
固定資産税	11,643,298	93.3	10,866,445	101.6	11,743,750	93.0	10,924,016	100.5	11,355,199	92.8	10,535,650	96.4
固定資産税	11,464,964	93.2	10,688,111	101.7	11,550,440	92.9	10,730,706	100.4	11,182,449	92.7	10,362,900	96.6
現年課税分	10,750,153	98.1	10,549,726	101.7	10,805,610	98.3	10,621,820	100.7	10,408,293	98.4	10,240,959	96.4
滞納繰越分	714,811	19.4	138,385	103.1	744,830	14.6	108,886	78.7	774,156	15.8	121,941	112.0
交付金（現）	178,334	100.0	178,334	96.4	193,310	100.0	193,310	108.4	172,750	100.0	172,750	89.4
軽自動車税	85,270	87.0	74,180	103.3	87,651	87.6	76,789	103.5	90,049	88.0	79,275	103.2
現年課税分	75,364	94.8	71,424	102.9	77,861	94.9	73,917	103.5	80,490	95.0	76,502	103.5
滞納繰越分	9,906	27.8	2,756	114.5	9,790	29.3	2,872	104.2	9,559	29.0	2,773	96.6
市たばこ税	812,796	100.0	812,796	97.7	799,992	100.0	799,992	98.4	824,853	100.0	824,853	103.1
特別土地保有税	3,281	93.9	3,081	215.3	200	0.0	0	0.0	200	0.0	0	－
現年課税分	3,081	100.0	3,081	－	0	0.0	0	－	0		0	－
滞納繰越分	200	－	0	－	200	－	0	－	200	－	0	－
都市計画税	2,339,397	93.2	2,180,427	101.6	2,375,944	92.9	2,207,988	101.3	2,284,878	92.7	2,117,095	95.9
現年課税分	2,192,974	98.1	2,152,080	101.6	2,223,533	98.3	2,185,707	101.6	2,126,302	98.4	2,092,117	95.7
滞納繰越分	146,423	19.4	28,347	103.0	152,411	14.6	22,281	78.6	158,576	15.8	24,978	112.1
入湯税	14,360	100.0	14,360	72.8	12,419	100.0	12,419	86.5	11,849	100.0	11,849	95.4
現年課税分	26,964,303	98.4	26,530,698	100.0	26,575,579	98.2	26,087,963	98.3	26,122,659	98.3	25,671,359	98.4
滞納繰越分	1,925,368	16.7	321,816	100.0	1,880,287	14.9	281,100	87.3	1,904,725	16.8	319,282	113.6

※ 収入額は還付未済額を含む。

(4) 平成15年度市税決算

単位：千円・％

区分 / 税目	予算現額 当初予算	予算現額 補正予算額	予算現額 計	調定額	収入率	収入済額	還付未済額	純収入額	不納欠損額	収入未済額
市税総計	25,219,896	534,431	25,754,327	28,027,384	92.7	25,990,641	986	25,989,655	180,464	1,857,265
市民税	11,909,547	321,473	12,231,020	13,460,356	92.3	12,421,919	505	12,421,414	79,944	958,998
個人	10,606,996	△216,400	10,390,596	11,389,047	91.1	10,376,555	476	10,376,079	76,065	936,903
現年課税分	10,480,189	△228,500	10,251,689	10,447,865	97.7	10,211,796	453	10,211,343	0	236,522
滞納繰越分	126,807	12,100	138,907	941,182	17.5	164,759	23	164,736	76,065	700,381
法人	1,302,551	537,873	1,840,424	2,071,309	98.7	2,045,364	29	2,045,335	3,879	22,095
現年課税分	1,299,271	537,300	1,836,571	2,050,257	99.5	2,040,533	25	2,040,508	0	9,749
滞納繰越分	3,280	573	3,853	21,052	22.9	4,831	4	4,827	3,879	12,346
固定資産税	10,323,476	191,750	10,515,226	11,355,199	92.8	10,535,650	352	10,535,298	82,708	737,193
固定資産税	10,150,727	191,750	10,342,477	11,182,449	92.7	10,362,900	352	10,362,548	82,708	737,193
現年課税分	10,002,259	224,092	10,226,351	10,408,293	98.4	10,240,959	352	10,240,607	3,777	163,909
滞納繰越分	148,468	△32,342	116,126	774,156	15.8	121,941	0	121,941	78,931	573,284
交付金（現）	172,749	0	172,749	172,750	100.0	172,750	0	172,750	0	0
軽自動車税	76,497	0	76,497	90,049	88.0	79,275	57	79,218	873	9,958
現年課税分	73,841	0	73,841	80,490	95.0	76,502	49	76,453	0	4,037
滞納繰越分	2,656	0	2,656	9,559	28.9	2,773	8	2,765	873	5,921
市たばこ税（現）	806,080	3,000	809,080	824,853	100.0	824,853	0	824,853	0	0
特別土地保有税	3	0	3	200	0.0	0	0	0	0	200
現年課税分	2	0	2	0	0.0	0	0	0	0	0
滞納繰越分	1	0	1	200	0.0	0	0	0	0	200
都市計画税	2,092,818	18,208	2,111,026	2,284,878	92.7	2,117,095	72	2,117,023	16,939	150,916
現年課税分	2,062,394	24,845	2,087,239	2,126,302	98.4	2,092,117	72	2,092,045	771	33,486
滞納繰越分	30,424	△6,637	23,787	158,576	15.8	24,978	0	24,978	16,168	117,430
入湯税（現）	11,475	0	11,475	11,849	100.0	11,849	0	11,849	0	0
現年課税分	24,908,260	560,737	25,468,997	26,122,659	98.3	25,671,359	951	25,670,408	4,548	447,703
滞納繰越分	311,636	△26,306	285,330	1,904,725	16.8	319,282	35	319,247	175,916	1,409,562

※ 収入率は純収入額による。

(5) 市税収入額の税目別構成（決算）

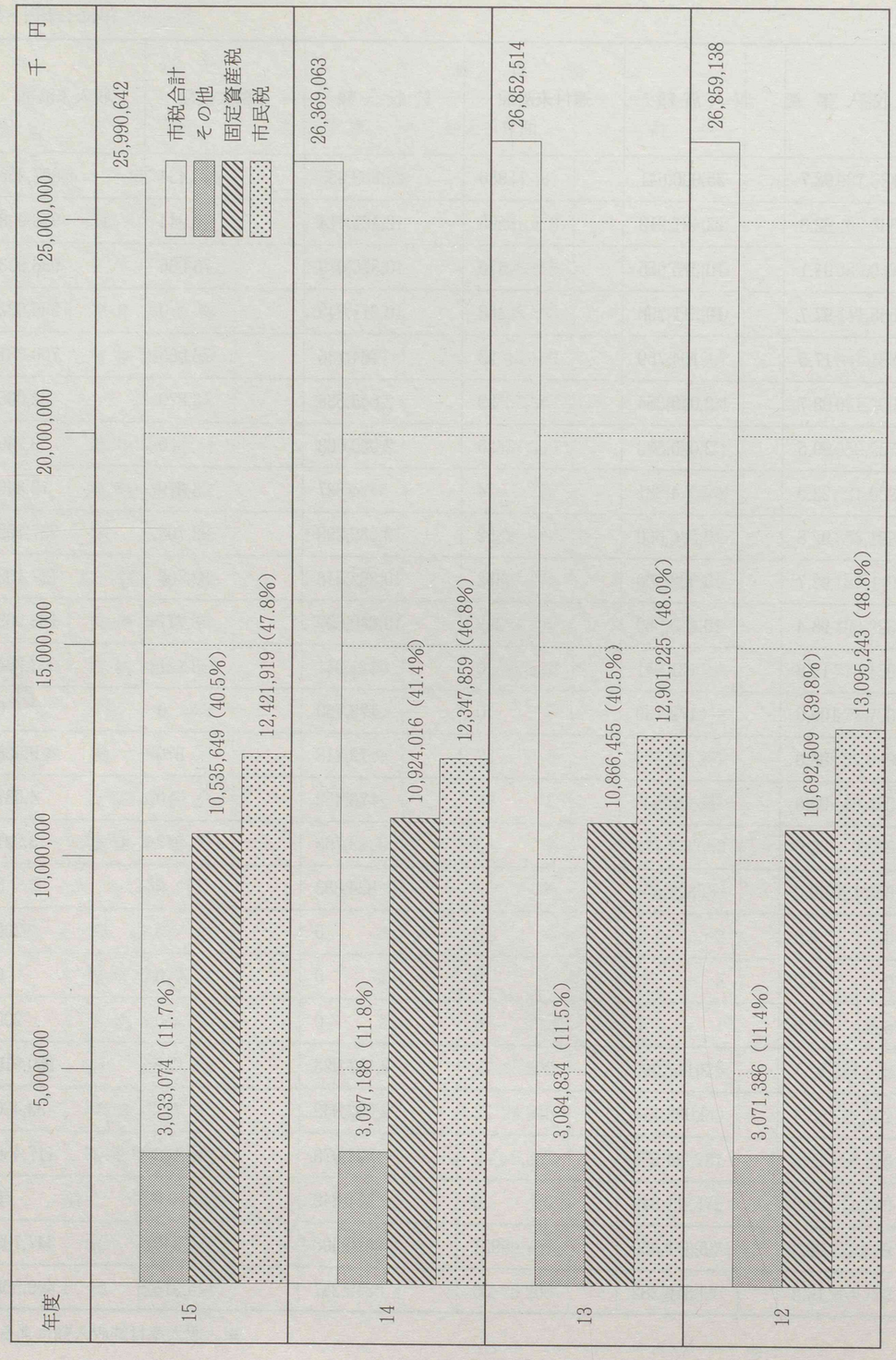

(6) 平成16年度市税当初予算

単位：千円・%

税目＼区分	調定見込額	収納率見込み	当初予算額	前年当初予算対比
市税総計	27,811,014	92.0	25,581,400	1.4
市民税	12,836,974	92.5	11,876,013	△0.3
個人	11,117,839	91.6	10,181,848	△4.0
現年課税分	10,246,500	98.1	10,056,376	△4.0
滞納繰越分	871,339	14.4	125,472	△1.1
法人	1,719,135	98.5	1,694,165	30.1
現年課税分	1,699,070	99.5	1,690,574	30.1
滞納繰越分	20,065	17.9	3,591	9.5
固定資産税	11,765,805	90.9	10,696,371	36.1
固定資産税	11,571,636	90.8	10,502,202	3.5
現年課税分	10,772,425	98.3	10,365,537	3.6
滞納繰越分	799,211	17.1	136,665	△7.9
交付金（現）	194,169	100.0	194,169	12.4
軽自動車税	86,628	92.0	79,674	4.2
現年課税分	77,128	94.9	77,128	4.5
滞納繰越分	9,500	26.8	2,546	△4.1
市たばこ税（現）	820,991	100.0	820,991	1.8
特別土地保有税	3	100.0	3	0.0
現年課税分	2	100.0	2	0.0
滞納繰越分	1	100.0	1	0.0
都市計画税	2,290,113	91.6	2,097,848	0.2
現年課税分	2,126,534	98.3	2,069,876	0.4
滞納繰越分	163,579	17.1	27,972	△8.1
入湯税（現）	10,500	100.0	10,500	△8.5
現年課税分	25,947,319		25,285,153	15.1
滞納繰越分	1,863,695	16.8	296,247	△4.9

5 市　民　税

(1) 個人市民税

ア　納税義務者数

年度	区　分	普通徴収	特別徴収（退職所得）		計	構成比
12	均等割のみの者	2,312人	296人	(−)人	2,608人	3.3%
	所得割のみの者	4,760	6,190	(859)	10,950	14.0
	所得割と均等割の者	21,249	43,331	(−)	64,580	82.7
	計	28,321	49,817	(859)	78,138	100.0
	構成比	36.2%	63.8%	(1.1)%	100.0%	
13	均等割のみの者	2,560人	336人	(−)人	2,896人	3.7%
	所得割のみの者	4,957	6,172	(987)	11,129	14.2
	所得割と均等割の者	21,896	42,435	(−)	64,331	82.1
	計	29,413	48,943	(987)	78,356	100.0
	構成比	37.5%	62.5%	(1.3)%	100.0%	
14	均等割のみの者	2,744人	349人	(−)人	3.093人	3.9%
	所得割のみの者	4,951	6,423	(1,284)	11,374	14.4
	所得割と均等割の者	22,913	41,526	(−)	64,439	81.7
	計	30,608	48,298	(1,284)	78,906	100.0
	構成比	38.8%	61.2%	(1.6)%	100.0%	
15	均等割のみの者	3,113人	386人	(−)人	3,499人	4.5%
	所得割のみの者	4,978	6,085	(1,071)	11,063	14.1
	所得割と均等割の者	22,916	40,773	(−)	63,689	81.4
	計	31,007	47,244	(1,071)	78,251	100.0
	構成比	39.6%	60.4%	(1.4)%	100.0%	

※　退職所得者は、特別徴収納税義務者の再掲。

イ　調定額調

年度	区　分		普通徴収	特別徴収	退職所得	計
12	課税標準額		59,330,273千円	160,455,096千円	3,840,787千円	223,626,156千円
	調定額	所得割（内土地譲渡）	3,010,442（308,116）	7,968,562	242,012	11,221,016（308,116）
		均等割	60,819	106,878	−	167,697
		計	3,071,261	8,075,440	242,012	11,388,713
		一人当たり	108,444円	164,946円	281,736円	145,751円
13	課税標準額		59,069,839千円	156,264,982千円	4,235,625千円	219,570,446千円
	調定額	所得割（内土地譲渡）	2,975,055（274,688）	7,767,495	269,522	11,012,072（274,688）
		均等割	63,153	104,710	−	167,863
		計	3,038,208	7,872,205	269,522	11,179,935
		一人当たり	103,294円	164,154円	273,071円	142,681円
14	課税標準額		59,229,146千円	153,039,289千円	5,110,306千円	217,378,741千円
	調定額	所得割（内土地譲渡）	2,970,657（223,436）	7,526,150	326,399	10,823,206（223,436）
		均等割	66,224	102,321	−	168,545
		計	3,036,881	7,628,471	326,399	10,991,751
		一人当たり	99,218円	162,259円	254,204円	139,301円
15	課税標準額		57,371,875千円	145,412,161千円	4,116,268千円	206,900,304千円
	調定額	所得割（内土地譲渡）	2,965,957（211,874）	7,057,545	256,552	10,280,054（211,874）
		均等割	67,112	100,699	−	167,811
		計	3,033,069	7,158,244	256,552	10,447,865
		一人当たり	97,818円	155,030円	239,544円	133,517円

ウ　納税義務者数

年度	区　　分	納税義務者数	構成比	調定額	構成比
12	給与所得者 （退職所得者）	64,518 人 (859)	82.6 % (1.1)	9,679,310 千円 (242,012)	85.0 % (2.1)
	営業所得者	1,818	2.3	138,828	1.2
	農業所得者	13	0.0	1,155	0.0
	その他の事業所得者	1,507	1.9	403,709	3.6
	その他の所得者	10,282	13.2	1,165,711	10.2
	計	78,138	100.0	11,388,713	100.0
13	給与所得者 （退職所得者）	64,409 人 (987)	82.2 % (1.3)	9,484,008 千円 (269,522)	84.8 % (2.4)
	営業所得者	1,828	2.3	118,200	1.1
	農業所得者	16	0.0	1,252	0.0
	その他の事業所得者	1,451	1.9	413,555	3.7
	その他の所得者	10,652	13.6	1,162,920	10.4
	計	78,356	100.0	11,179,935	100.0
14	給与所得者 （退職所得者）	64,526 人 (1,284)	81.8 % (1.6)	9,373,397 千円 (326,399)	85.3 % (3.0)
	営業所得者	3,153	4.0	530,742	4.8
	農業所得者	13	0.0	1,545	0.0
	その他の所得者	11,214	14.2	1,086,067	9.9
	計	78,906	100.0	10,991,751	100.0
15	給与所得者 （退職所得者）	63,544 人 (1,071)	81.2 % (1.4)	8,716,315 千円 (256,552)	83.4 % (2.5)
	営業所得者	3,093	4.0	509,963	4.9
	農業所得者	19	0.0	1,488	0.0
	その他の所得者	11,595	14.8	1,220,099	11.7
	計	78,251	100.0	10,447,865	100.0

※ (1)「市町村税課税状況等の調」の数値を基礎に按分率を乗じて算出。
(2) 退職所得者は、給与所得者の再掲。
(3) その他の所得者は、土地譲渡者を含む。

エ　月別退職所得割額の推移

単位：千円

月＼年度	12	13	14	15
4	15,718	5,403	7,455	17,339
5	63,537	51,928	69,922	39,574
6	26,552	63,853	28,321	47,727
7	36,642	13,223	39,793	21,849
8	21,661	49,743	42,632	27,156
9	14,549	27,954	20,500	16,823
10	17,321	11,042	42,038	23,225
11	11,336	5,017	30,384	15,076
12	9,261	8,558	5,256	9,828
1	6,037	11,822	9,228	14,239
2	15,324	9,412	20,295	6,886
3	4,074	11,567	10,575	16,830
計	242,012	269,522	326,399	256,552
退職所得者（人）	859	987	1,284	1,071

オ　課税標準額段階別所得

単位：人・千円・％

課税標準額の段階	13年度					14年度					15年度					16年度				
	納税義務者数		総所得金額等		一人当たり所得額	納税義務者数		総所得金額等		一人当たり所得額	納税義務者数		総所得金額等		一人当たり所得額	納税義務者数		総所得金額等		一人当たり所得額
		構成比		構成比			構成比		構成比			構成比		構成比			構成比		構成比	
5万円以下	1,387	1.9	880,437	0.3	635	1,418	2.0	981,954	0.3	692	1,437	2.0	1,022,817	0.4	712	1,677	2.3	1,168,832	0.4	697
5万円を超え10万円以下	746	1.0	792,876	0.3	1,063	775	1.1	825,344	0.3	1,065	853	1.2	936,658	0.3	1,098	905	1.2	952,477	0.3	1,052
10万円を超え20万円以下	1,492	2.1	1,707,051	0.6	1,144	1,543	2.1	1,805,763	0.6	1,170	1,637	2.3	1,923,605	0.7	1,175	1,720	2.3	2,048,882	0.7	1,191
20万円を超え40万円以下	2,974	4.1	3,924,036	1.3	1,319	3,182	4.4	4,175,261	1.4	1,312	3,211	4.5	4,304,745	1.5	1,341	3,627	5.0	4,743,345	1.7	1,308
40万円を超え60万円以下	3,528	4.9	5,152,118	1.7	1,460	3,709	5.1	5,450,585	1.9	1,470	3,808	5.3	5,672,976	2.0	1,490	4,019	5.5	5,905,329	2.1	1,469
60万円を超え80万円以下	3,871	5.3	6,311,711	2.1	1,631	4,030	5.5	6,613,325	2.2	1,641	4,068	5.6	6,617,892	2.3	1,627	4,197	5.7	6,824,195	2.4	1,626
80万円を超え120万円以下	7,444	10.3	14,611,975	4.9	1,963	7,635	10.5	15,051,490	5.1	1,971	7,838	10.9	15,626,780	5.5	1,994	8,031	11.0	15,881,832	5.5	1,978
120万円を超え160万円以下	7,717	10.6	18,602,893	6.2	2,411	7,508	10.3	18,324,705	6.2	2,441	7,692	10.7	18,920,914	6.6	2,460	7,950	10.9	19,440,106	6.8	2,445
160万円を超え200万円以下	6,867	9.5	20,138,184	6.8	2,933	6,684	9.2	19,621,439	6.6	2,936	6,827	9.5	20,080,523	7.0	2,941	6,974	9.5	20,808,609	7.3	2,984
200万円を超え300万円以下	13,800	19.0	51,453,286	17.3	3,728	13,464	18.5	50,533,379	17.1	3,753	13,189	18.3	49,841,298	17.4	3,779	13,179	18.0	50,326,229	17.6	3,819
300万円を超え400万円以下	7,931	10.9	39,848,492	13.4	5,024	8,047	11.1	40,596,719	13.7	5,045	7,745	10.8	39,123,438	13.6	5,051	7,731	10.6	39,473,941	13.8	5,106
400万円を超え550万円以下	6,991	9.6	45,438,179	15.2	6,500	7,131	9.8	46,456,858	15.7	6,515	6,627	9.2	43,266,597	15.1	6,529	6,843	9.3	45,126,066	15.8	6,594
550万円を超え700万円以下	3,450	4.7	28,008,306	9.4	8,118	3,291	4.5	26,748,609	9.0	8,128	3,085	4.3	25,040,661	8.7	8,117	2,884	3.9	23,695,708	8.3	8,216
700万円を超え1,000万円以下	2,473	3.4	25,494,455	8.5	10,309	2,384	3.3	24,602,841	8.3	10,320	2,176	3.0	22,343,919	7.8	10,268	1,973	2.7	20,502,414	7.2	10,391
1,000万円を超え2,000万円以下	1,598	2.2	24,021,205	8.1	15,032	1,512	2.1	22,834,280	7.7	15,102	1,377	1.9	20,658,589	7.2	15,003	1,235	1.7	18,669,325	6.5	15,117
2,000万円を超える金額	335	0.5	11,604,838	3.9	34,641	339	0.5	11,564,616	3.9	34,114	331	0.5	11,273,620	3.9	34,059	309	0.4	10,373,144	3.6	33,570
合　計	72,604	100.0	297,990,042	100.0	4,104	72,652	100.0	296,187,168	100.0	4,077	71,901	100.0	286,655,032	100.0	3,987	73,254	100.0	285,940,434	100.0	3,903

※ (1)「市町村税課税状況等の調」の数値を基礎に算出。
(2) 退職所得に係るものは除く。

(2) 法人市民税

ア 法人数調

単位：社

区分 ＼ 年度		12	13	14	15
分割、非分割別	市外に事業所があるもの	773	788	789	824
	市内に事業所のみのもの	1,840	1,808	1,823	1,879
	計	2,613	2,596	2,612	2,703
資本金段階別	5億円超及び相互会社	171	172	165	166
	1億円を超え5億円以下	86	91	97	108
	1億円以下	2,356	2,333	2,350	2,429
	計	2,613	2,596	2,612	2,703

イ 法人税割、均等割調定額調

単位：千円

区分 ＼ 年度	12	13	14	15
均等割	304,918	305,941	296,292	307,301
法人税割	1,474,691	1,451,365	1,174,810	1,742,956
計	1,779,609	1,757,306	1,471,102	2,050,257
一法人当たり税額	681	677	563	759

ウ 月別調定額の推移

単位：千円

月 ＼ 年度	12	13	14	15
4	31,265	23,047	30,266	20,730
5	108,132	121,296	108,965	110,336
6	721,326	814,689	566,810	925,152
7	36,358	34,153	33,082	49,385
8	57,118	62,250	147,164	91,888
9	33,645	30,925	30,459	33,644
10	22,434	27,409	33,813	30,085
11	630,840	524,016	430,989	499,163
12	19,107	17,068	17,095	41,783
1	23,305	12,989	17,239	27,635
2	34,170	26,801	29,737	35,168
3	61,909	62,663	25,483	185,288
計	1,779,609	1,757,306	1,471,102	2,050,257
計の対前年比	103.9%	98.7%	83.7%	139.4%

エ　法人税割調定額調

単位：千円

年度	資本金又は出資金額	課税標準額	調定額		
			標準税率相当	超過相当	計
12	5億円超	7,735,667	951,487	185,656	1,137,143
	1億円を超え5億円以下	655,074	80,574	7,861	88,435
	1億円以下	2,025,309	249,113	0	249,113
	計	10,416,050	1,281,174	193,517	1,474,691
	構成比		86.9%	13.1%	100.0%
	平均税率		12.3%	1.9%	14.2%
13	5億円超	7,725,783	950,271	185,419	1,135,690
	1億円を超え5億円以下	715,378	87,991	8,585	96,576
	1億円以下	1,781,293	219,099	0	219,099
	計	10,222,454	1,257,361	194,004	1,451,365
	構成比		86.6%	13.4%	100.0%
	平均税率		12.3%	1.9%	14.2%
14	5億円超	5,958,449	732,889	143,003	875,892
	1億円を超え5億円以下	598,696	73,640	7,184	80,824
	1億円以下	1,773,122	218,094	0	218,094
	計	8,330,267	1,024,623	150,187	1,174,810
	構成比		87.2%	12.8%	100.0%
	平均税率		12.3%	1.8%	14.1%
15	5億円超	9,253,524	1,138,183	222,085	1,360,268
	1億円を超え5億円以下	834,689	102,667	10,016	112,683
	1億円以下	2,195,163	270,005	0	270,005
	計	12,283,376	1,510,855	232,101	1,742,956
	構成比		86.7%	13.3%	100.0%
	平均税率		12.3%	1.9%	14.2%

6　固定資産税

(1)　固定資産税調定額調

単位：千円

区分	年度	12	13	14	15
個人分	土地	2,877,643	2,932,419	2,935,520	2,919,688
	家屋	2,231,477	2,364,348	2,556,381	2,350,063
	償却資産	6,379	47,871	45,411	44,737
	計	5,155,499	5,344,638	5,537,312	5,314,488
	納税義務者（人）	47,458	48,746	50,884	51,891
	一人当たり税額（円）	108,633	109,643	108,822	102,416
法人分	土地	2,015,131	2,026,895	2,003,472	1,969,331
	家屋	1,300,162	1,344,024	1,362,563	1,273,328
	償却資産	2,104,617	2,034,596	1,902,263	1,851,146
	計	5,419,910	5,405,515	5,268,298	5,093,805
	納税義務者（社）	1,769	1,756	1,722	1,702
	一人当たり税額（円）	3,063,827	3,078,312	3,059,406	2,992,835
計	土地	4,892,774	4,959,314	4,938,992	4,889,019
	家屋	3,531,639	3,708,372	3,918,944	3,623,391
	償却資産	2,150,996	2,082,467	1,947,674	1,895,883
	計	10,575,409	10,750,153	10,805,610	10,408,293
	納税義務者（人）＋（社）	49,227	50,502	52,606	53,593

(2) 評価に関する調

ア 土　　地

年度	区分	田	畑	宅地	池沼	山林	原野	雑種地	合計	納税義務者 個人（人）	納税義務者 法人（社）
12	地積（㎡）	405,432	2,022,440	10,123,864	0	730,669	0	1,453,015	14,735,420	28,941	821
	筆数	1,122	5,156	58,276	0	838	0	4,398	69,790		
	決定価格（千円）	18,473,797	126,071,992	1,574,648,940	0	7,523,079	0	150,554,601	1,887,272,409		
13	地積（㎡）	380,189	1,954,933	10,191,152	0	722,259	0	1,426,628	14,672,161	29,393	814
	筆数	1,039	5,117	58,995	0	804	0	4,406	70,361		
	決定価格（千円）	14,844,914	115,185,840	1,477,751,726	0	6,679,008	0	137,097,876	1,751,559,364		
14	地積（㎡）	357,400	1,918,232	10,237,428	0	720,343	0	1,375,285	14,608,688	29,848	819
	筆数	975	5,021	59,539	0	806	0	4,382	70,723		
	決定価格（千円）	12,948,640	103,398,223	1,382,161,567	0	6,081,944	0	124,926,351	1,629,516,725		
15	地積（㎡）	312,911	1,884,237	10,323,606	0	695,656	0	1,348,687	14,565,097	30,414	788
	筆数	877	4,901	60,297	0	808	0	4,306	71,189		
	決定価格（千円）	8,509,153	82,979,938	1,267,405,244	0	5,041,865	0	111,231,770	1,475,167,970		

イ 家　　屋

区分 / 年度	納税義務者 (人)＋(社)	棟数			床面積		(㎡)	決定価格 (千円)			価格単位当たり (円)		
		木造	非木造	計	木造	非木造	計	木造	非木造	計	木造	非木造	計
12	35,248	30,399	12,316	42,715	2,895,920	3,666,495	6,562,415	87,315,603	186,605,117	273,920,720	30,151	50,895	41,741
13	35,914	30,529	12,384	42,913	2,927,362	3,711,718	6,639,080	91,508,307	193,974,509	285,482,816	31,260	52,260	43,000
14	37,144	30,796	12,517	43,313	2,975,737	3,820,060	6,795,797	96,648,716	205,952,176	302,600,892	32,479	53,913	44,528
15	37,839	31,101	12,597	43,698	3,023,678	3,859,775	6,883,453	86,448,546	194,267,699	280,716,245	28,591	50,331	40,781

ウ 償却資産

単位：千円

区分 ＼ 年度			12	13	14	15
	市が評価したもの	構築物	2,359,367	2,361,040	2,336,729	2,385,123
		機械及び装置	299,893	316,422	282,975	273,714
		車両及び運搬費	8,479	5,960	7,434	6,200
		工具・器具及び備品	436,870	421,489	424,865	415,692
	総務大臣が配分したもの		0	0	0	0
	都知事が配分したもの		0	0	0	0
個人分析			3,104,609	3,104,911	3,052,003	3,080,729
	市が評価したもの	構築物	14,981,352	17,700,733	16,957,216	16,744,117
		機械及び装置	62,399,808	57,555,118	52,298,788	49,697,997
		車両及び運搬費	489,700	368,573	283,385	331,063
		工具・器具及び備品	40,205,351	37,294,183	34,232,830	33,015,433
	総務大臣が配分したもの		36,681,765	39,298,039	38,343,965	37,761,594
	都知事が配分したもの		0	9,235,085	8,144,982	7,206,778
法人分析			154,757,976	161,451,731	150,261,166	144,756,982
	市が評価したもの	構築物	17,340,719	20,061,773	19,293,945	19,129,240
		機械及び装置	62,699,701	57,871,540	52,581,763	49,971,711
		車両及び運搬費	498,179	374,533	290,819	337,263
		工具・器具及び備品	40,642,221	37,715,672	34,657,695	33,431,125
	総務大臣が配分したもの		36,681,765	39,298,039	38,343,965	37,761,594
	都知事が配分したもの		0	9,235,085	8,144,982	7,206,778
合計			157,862,585	164,556,642	153,313,169	147,837,711
納税義務者数	個人（人）		1,851	1,888	1,917	1,931
	法人（社）		1,615	1,648	1,660	1,935
	計		3,466	3,536	3,577	3,866

(3) 国有資産等所在市町村交付金

単位：千円・％

年度別 ＼ 種別		交付金		
		都有財産	国有財産	計
11	金額	153,388	2,290	155,678
	前年比	118.8	105.3	118.5
12	金額	183,671	1,245	184,916
	前年比	119.7	54.4	118.8
13	金額	177,077	1,257	178,334
	前年比	96.4	101.1	96.4
14	金額	191,847	1,463	193,310
	前年比	108.3	116.4	108.4
15	金額	171,486	1,264	172,750
	前年比	89.4	86.4	89.4

(4) 固定資産税・都市計画税の減免内訳

	項目	固定資産税件数			都市計画税件数		固定資産税減免内訳			都市計画税減免内訳		合計
		土地	家屋	償却	土地	家屋	土地	家屋	償却	土地	家屋	
1	生活保護	12	12		12	12	144,200	139,700		78,600	24,000	386,500
2	生活困窮											
3－1	社会教育		1			1		612,400			109,300	721,700
3－2	社会福祉		3			3		309,800			55,200	365,000
3－2	無認可保育室	4	4		4	4	77,800	190,900		43,300	34,000	346,000
4－1	公共の用	22			21		3,008,000			660,300		3,668,300
4－2	自治会	5	2		5	2	476,300	122,900		84,900	21,800	705,900
4－3	区画整理	1	1		1	1	10,015,800	703,500		1,788,500	125,600	12,633,400
5	市立幼稚園	1	1		1	1	2,259,500	521,700		403,400	93,100	3,277,700
6	専修学校	1	1		1	1	514,900	1,490,300		91,900	266,100	2,363,200
7	育英事業	3			3		3,602,600			1,427,700		5,030,300
8	災害	2	10		2	10	19,400	167,900		6,900	29,400	223,600
9	医療		99			99		17,206,700			3,072,500	20,279,200
10	公衆浴場	2	2		2	2	605,600	107,500		108,100	19,200	840,400
11	国有農地	5			5		461,000			164,500		625,500
12	自転車駐輪場		1	1				352,800	405,200			758,000
13	緑地信託	20			17		1,684,900			299,800		1,984,700
14	物納	4			4		2,479,300			495,300		2,974,600
15	老健施設		2	2		2		2,977,500	149,000		531,700	3,658,200
16	モノレール			1					40,022,800			40,022,800
17	農協		1			1		61,700			11,000	72,700
合計		82	140	4	78	139	25,349,300	24,965,300	40,577,000	5,653,200	4,392,900	100,937,700
総合計		226			217		90,891,600			10,046,100		100,937,700

7 軽自動車税

(1) 車種別登録廃車台数

単位：台

区分 ＼ 年度			13				14			15			16
			4月1日現在課税台数	新規	廃車	4月1日現在課税台数	新規	廃車	4月1日現在課税台数	新規	廃車	4月1日現在課税台数
原付自転車	第一種		11,573 (85)	2,295 (10)	2,510 (6)	11,358 (89)	2,262 (14)	2,485 (14)	11,155 (70)	2,193 (8)	2,268 (9)	11,080 (69)
	第二種乙		772 (107)	177 (15)	187 (16)	762 (106)	202 (20)	215 (24)	846 (5)	216 (7)	212 (8)	850 (4)
	第二種甲		798 (0)	241 (0)	150 (0)	889 (0)	257 (0)	223 (0)	923 (0)	274 (0)	184 (0)	1,013 (0)
	ミニカー		4 (0)	3 (0)	0 (0)	7 (0)	5 (0)	1 (0)	11 (0)	11 (0)	0 (0)	22 (0)
軽自動車	軽二輪		2,437 (0)	531 (0)	479 (0)	2,489 (0)	525 (0)	523 (0)	2,491 (0)	602 (0)	496 (0)	2,597 (0)
	軽三輪		0 (1)	0 (0)	0 (0)	0 (1)	0 (0)	0 (0)	0 (0)	0 (0)	0 (0)	0 (1)
	軽四輪	貨物 自	3,737 (96)	581 (2)	700 (3)	3,618 (95)	592 (0)	644 (1)	3,573 (87)	639 (2)	625 (10)	3,587 (79)
		貨物 営	239 (0)	28 (0)	16 (0)	251 (0)	66 (0)	49 (0)	268 (0)	70 (0)	45 (0)	293 (0)
		乗用	4,402 (4)	1,243 (2)	842 (3)	4,803 (3)	1,284 (0)	890 (0)	5,197 (3)	1,454 (0)	952 (0)	5,699 (3)
小型特殊	農耕作業車		179 (0)	12 (0)	8 (0)	183 (0)	10 (0)	7 (0)	186 (0)	13 (0)	7 (0)	192 (0)
	その他		69 (2)	1 (0)	5 (0)	65 (2)	3 (0)	6 (0)	62 (2)	7 (0)	4 (0)	65 (2)
二輪の小型自動車			2,105 (13)	612 (0)	589 (1)	2,128 (12)	457 (1)	447 (0)	2,138 (13)	600 (0)	540 (1)	2,198 (12)
合計			26,315 (308)	5,724 (29)	5,486 (29)	26,553 (308)	5,663 (35)	5,490 (38)	26,850 (181)	6,079 (17)	5,333 (28)	27,596 (170)
	前年対比		100.2% (100.3%)			100.9% (100.0%)			101.1% (58.8%)			102.8% (93.9%)

※ 課税台数は減免扱い車を含む。
( ) 内は非課税台数

(2) 車種別調定台数

単位：台

区分 ＼ 年度			12 当初調定	12 調定増	12 調定減	12 最終調定	13 当初調定	13 調定増	13 調定減	13 最終調定	14 当初調定	14 調定増	14 調定減	14 最終調定	15 当初調定	15 調定増	15 調定減	15 調定減	16 当初調定
原付自転車	第一種		11,843	2	55	11,790	11,573	1	62	11,512	11,358	1	62	11,297	11,155	1	54	11,102	11,080
原付自転車	第二種乙		807	0	2	805	772	0	5	767	762	0	1	761	846	0	3	843	850
原付自転車	第二種甲		704	0	2	702	798	0	0	798	889	0	1	888	923	0	0	923	1,013
原付自転車	ミニカー		4	0	1	3	4	0	0	4	7	0	0	7	11	1	0	12	22
軽自動車	軽二輪		2,463	18	19	2,462	2,437	6	7	2,436	2,489	0	8	2,481	2,491	3	9	2,485	2,597
軽自動車	軽三輪		0	0	0	0	0	0	0	0	0	0	0	0	0	0	0	0	0
軽自動車	軽四輪	貨物 自	3,910	6	58	3,858	3,737	2	43	3,696	3,618	4	36	3,586	3,573	3	41	3,535	3,587
軽自動車	軽四輪	貨物 営	234	1	1	234	239	0	0	239	251	0	7	244	268	4	2	270	293
軽自動車	軽四輪	乗用	3,989	3	53	3,939	4,402	3	53	4,352	4,803	1	64	4,740	5,197	4	64	5,137	5,699
小型特殊	農耕作業車		174	1	0	175	179	0	0	179	183	0	0	183	186	0	0	186	192
小型特殊	その他		75	0	1	74	69	0	0	69	65	0	0	65	62	0	0	62	65
二輪の小型自動車			2,065	14	40	2,039	2,105	8	25	2,088	2,128	8	22	2,114	2,138	3	46	2,095	2,198
合計			26,268	45	232	26,081	26,315	20	195	26,140	26,553	14	201	26,366	26,850	19	219	26,650	27,596
最終調定金額			73,074千円				75,363千円				77,861千円				80,489千円				

8 市たばこ税

年度 / 月別	12		13		14		15	
	売上本数（千本）	調定額（千円）	売上本数（千本）	調定額（千円）	売上本数（千本）	調定額（千円）	売上本数（千本）	調定額（千円）
3 月	27,306	72,622	25,812	68,656	25,319	67,338	240,528	63,899
4 月	26,397	70,222	25,062	66,665	25,345	67,395	25,424	67,578
5 月	25,043	66,623	26,735	71,113	26,382	70,178	26,106	69,360
6 月	26,608	70,761	25,799	68,619	24,483	65,095	35,167	93,433
7 月	26,303	69,972	25,426	67,634	27,047	71,898	16,638	49,743
8 月	27,393	72,860	26,431	70,272	25,045	66,582	21,969	65,542
9 月	26,185	69,639	24,469	65,082	24,353	64,728	23,130	68,973
10 月	26,417	70,263	27,168	72,269	26,071	69,272	24,717	73,600
11 月	26,398	70,207	25,714	68,375	24,976	66,395	22,576	66,895
12 月	28,321	75,304	28,232	75,083	26,868	71,385	27,339	81,170
1 月	21,854	58,158	22,505	59,853	22,433	59,629	20,710	62,598
2 月	24,555	65,331	22,247	59,175	22,611	60,090	20,904	62,056
合 計	312,780	831,962	305,600	812,796	300,939	799,992	288,738	824,852
前年比	△ 1.2	0.3%	△ 2.3	△ 2.3	△ 1.5	△ 1.6	△ 4.2	3.1
税 率	2,668円 / 1,000本 旧3級品 1,266円 / 1,000本		2,668円 / 1,000本 旧3級品 1,266円 / 1,000本		2,668円 / 1,000本 旧3級品 1,266円 / 1,000本		7月～ 2,977円 / 1,000本 旧3級品 1,412円 / 1,000本	

9　特別土地保有税

単位：千円

区分＼年度	12	13	14	15
取得分	0	0	0	0
保有分	0	3,080	0	0
合計調定額	0	3,080	0	0

10　入　湯　税

年度＼月別	12		13		14		15	
	入湯客数（人）	調定額（円）	入湯客数（人）	調定額（円）	入湯客数（人）	調定額（円）	入湯客数（人）	調定額（円）
3	18,663	2,799,450	8,801	1,320,150	7,671	1,150,650	7,586	1,137,900
4	10,371	1,555,650	7,088	1,063,200	6,265	939,750	5458	818,700
5	12,364	1,854,600	8,426	1,263,900	7,898	1,184,700	6,961	1,044,150
6	8,372	1,255,800	5,548	832,200	5,259	788,850	4,576	686,400
7	9,964	1,494,600	7,148	1,072,200	5,941	891,150	5,304	795,600
8	14,552	2,182,800	10,763	1,614,450	9,499	1,424,850	9,073	1,360,950
9	9,150	1,372,500	7,605	1,140,750	6,978	1,046,700	5,922	888,300
10	9,147	1,372,050	6,345	951,750	5,464	819,600	5,060	759,000
11	9,100	1,365,000	7,049	1,057,350	6,273	940,950	6,362	954,300
12	8,823	1,323,450	7,615	1,142,250	6,532	979,800	6,688	1,003,200
1	12,131	1,819,650	11,977	1,796,550	8,399	1,259,850	9,194	1,379,100
2	8,864	1,329,600	7,367	1,105,050	6,612	991,800	6,811	1,021,650
合計	131,501	19,725,150	95,732	14,359,800	82,791	12,418,650	78,995	11,849,250
前年比	△24.8%	△24.8%	△27.2%	△24.8%	△13.5%	△13.5%	△4.6%	△4.6%
税率	1人1日150円		1人1日150円		1人1日150円		1人1日150円	

11　都市計画税

単位：千円

区分＼年度			12	13	14	15
個人分	調定額	土地	1,057,692	1,063,239	1,060,553	1,030,485
		家屋	440,747	464,601	503,261	462,423
		計	1,498,439	1,527,840	1,563,814	1,492,908
	納税義務者（人）		47,328	48,620	50,759	51,756
	1人当たり税額（円）		31,661	31,424	30,809	28,845
法人分	調定額	土地	426,613	423,649	414,694	402,191
		家屋	235,165	241,485	245,025	231,203
		計	661,778	665,134	659,719	633,394
	納税義務者（人）		1,107	1,104	1,099	1,055
	1社当たり税額（円）		597,812	602,476	600,290	600,373
計	調定額	土地	1,484,305	1,486,888	1,475,248	1,432,676
		家屋	675,912	706,086	748,285	693,626
		計	2,160,217	2,192,974	2,223,533	2,126,302
	納税義務者（人）＋（社）		48,435	49,724	51,858	52,811

都市計画税の充当結果

（単位：千円）

区分 ＼ 年度		15年度（決算）	16年度（予算）
都市計画事業費等	街路	20,535	315,145
	公園	303,288	357,013
	下水道	244,258	301,285
	その他		
	市街地開発事業	4,403,427	2,195,860
	都市計画事業費計 A	4,971,508	3,169,303
	土地区画整理事業費 B	40,000	2,059,757
	地方債償還額 C	2,131,478	2,477,720
	合計（A＋B＋C） D	7,142,986	7,706,780
Dの財源内訳	地方債 E	1,699,200	2,418,600
	支出金 F	923,926	1,532,575
	負担金その他 G	1,439,441	630,949
	都市計画税収入額 H	2,117,095	2,097,848
	一般財源等 D－(E＋F＋G＋H) I	963,324	1,026,808
	合計	7,142,986	7,706,780
充当割合 $\frac{H}{H+I}\times100(\%)$ J		68.7	67.1

12 徴収

(1) 年度別収入状況

年度	区分	調定額	収入額	還付未済額	純収入額	収入率	不納欠損額	未収入額
12	現年課税分	27,013,626	26,538,240	523	26,537,717	98.2	1,468	474,441
	滞納繰越分	1,928,368	320,898	21	320,877	16.6	144,723	1,462,768
	計	28,941,994	26,859,138	544	26,858,594	92.8	146,191	1,937,209
13	現年課税分	26,964,303	26,530,698	821	26,529,877	98.4	0	434,426
	滞納繰越分	1,925,368	321,816	31	321,785	16.7	154,743	1,448,840
	計	28,889,671	26,852,514	852	26,851,662	92.9	154,743	1,883,266
14	現年課税分	26,575,579	26,087,963	1,450	26,086,513	98.2	806	488,260
	滞納繰越分	1,880,287	281,100	18	281,082	14.9	179,359	1,419,846
	計	28,455,866	26,369,063	1,468	26,367,595	92.7	180,165	1,908,106
15	現年課税分	26,122,659	25,671,359	951	25,670,408	98.3	4,549	447,702
	滞納繰越分	1,904,726	319,283	36	319,247	16.8	175,916	1,409,563
	計	28,027,385	25,990,642	987	25,989,655	92.7	180,465	1,857,265

(2) 督促状発送状況

区分＼年度		12	13	14	15
固定資産税 都市計画税	督促状	23,345	22,656	22,239	23,313
特別土地保有税	〃	0	0	0	0
市都民税	〃	26,962	27,838	29,234	29,471
法人市民税	〃	319	235	222	253
軽自動車税	〃	6,244	6,492	6,188	6,224
各種催告書	〃	20,168	25,040	25,883	25,704
合計		77,038	82,261	83,766	84,965

(3) 滞納処分件数

年度	区分	不動産	債権（給与・預金）	電話加入権	合計
11	差押	25	11	4	40
	公売	0	0	0	0
	解除	8	11	20	39
	未完結	22	3	4	29
12	差押	84	22	119	225
	公売	0	15	4	19
	解除	17	5	21	43
	未完結	67	2	94	163
13	差押	74	35	124	233
	公売	0	13	6	19
	解除	7	8	10	25
	未完結	67	14	108	189
14	差押	73	28	134	235
	公売	0	8	15	23
	解除	4	4	13	21
	未完結	69	16	116	201

13 市税の徴収に要する経費

単位：千円

区分＼年度			12	13	14	15
税収入額		市税（a）	26,859,138	26,852,514	26,369,063	25,990,642
		個人都民税	4,263,741	4,214,503	4,118,475	3,973,502
		合計（A）	31,122,879	31,067,017	30,487,538	29,964,144
徴税費	人件費	基本給	303,304	295,826	298,481	296,571
		職員手当	174,804	171,072	176,206	180,664
		その他	49,227	49,123	50,138	52,158
	需用費	旅費	145	237	135	124
		賃金	6,292	6,244	5,989	7,555
		その他	159,859	148,568	170,338	156,081
	補助金等	納期前納付報償金	0	0	0	0
		納税貯蓄組合補助金	637	0	0	0
		負担金・補助金	830	0	0	0
	その他		10,506	870	820	679
	徴税費合計（B）		705,604	671,940	702,107	655,962
都税徴収取扱費（C）			309,233	305,779	289,809	292,472
（B）－（C）＝（D）			396,371	366,161	412,298	363,490
税収に対する徴税費の割合		(B)/(A)（%）	2.3	2.2	2.3	2.2
		(D)/(a)（%）	1.5	1.4	1.6	1.3
職員数（人）			62	62	61	61

14 税関係諸収入

年度			12			13		14			15		
区分			有料	無料	金額	有料	無料	有料	無料	金額	有料	無料	金額
			件	件	円	件	件	件	件	円	件	件	円
諸証明	市民税課扱	課・非課税証明	19,426	74	3,840,450	23,271	83	18,681	54	4,328,700	20,472	102	3,561,700
		その他証明	98	6		86	2	127	9		102	31	
	資産税課扱	評価証明	5,327	151	3,636,250	5,180	150	5,272	102	4,050,650	5,391	174	5,240,400
		公課証明	2,458	0		2,488	0	1,787	0		2,516	0	
		課税台帳登録証明	277	0		390	0	351	0		399	0	
		住宅用家屋証明	1,134	0		1,566	0	1,261	0		1,870	0	
		その他証明	333	15		542	0	505	2		84	27	
		閲覧	4,509	0		3,646	0	4,338	0		5,467	726	
	納税課扱	納税証明	5,287	814	793,050	2,154	951	2,501	1,077	323,100	1,808	1,183	326,650
	計		38,849	1,060	8,269,750	39,323	1,186	34,824	1,244	8,702,450	38,109	2,243	9,128,750
原付自転車標識弁償金			293	—	43,950	284	—	263		42,600	219	—	32,850
都民税徴収委託金			310,421,900					289,809,115		306,955,313	292,472,252		
延滞金			39,469,948					26,369,063		32,632,072	34,274,799		

※延滞金には還付未済額を含む

平成16年度版
（2004年度版）

市税概要

平成16年（2004年）10月1日　発行

発行　日野市
編集　日野市市民部市民税課
資産税課
納税課
東京都日野市神明一丁目12番地の1
電話 042-585-1111㈹
印刷所　システム印刷株式会社