昭和41年度

予算執行の実績報告書

―― 施策の成果 ――

東京都日野市

日野市立図書館
☎81－7354
1370156

日野市役所
資料室
受付
52.11.17
日野市立図書館

受付
52.11.17
日野市立図書館

地方自治法第２３３条第４項の規定にもとづき昭和４１年度日野市一般会計および各特別会計の各部門における主要な施策の成果、その他予算執行の実績について報告します。

昭和４２年１２月　　日

日野市長　有山　崧

日野市図書館
資料室
62.11.17
受入
62.11.17
日野市立図書館

一　般　会　計

1. 前年度決算との比較

年度別	予算額	歳入決算額	歳出決算額	差引残額	執行率	
					歳入	歳出
41年度	1,507,965	1,487,533	1,428,234	59,299	98.6	94.7
40年度	1,367,559	1,323,196	1,292,604	30,592	96.8	94.5
増減(%)	10.3	12.4	10.5	93.8		

歳入内訳

区分	決算額	構成比	増減率
地方税	896,210	60.2	19.6
地方交付税	8,448	0.6	8.4
普通	0	0	0
特別	8,448	0.6	8.4
臨時特例交付金	18,078	1.2	−
小計	922,736	62.0	21.9
分担金、負担金 寄付金	18,809	1.3	38.6
使用料、手数料	48,224	3.2	11.9
国庫支出金	157,356	10.6	△37.1
都支出金	62,252	4.2	21.3
財産収入	2,918	0.2	13.8
繰入金	48,886	3.3	△26.9
繰越金	30,593	2.1	△11.9
諸収入	84,759	5.6	602.1
地方債	111,000	7.5	30.6
その他	0	0	
合計	1,487,533	100.0	12.4

性質別歳出内訳

区分	決算額	構成比	増減率
人件費	477,840	33.5	32.5
物件費	231,363	16.2	40.0
維持補修費	28,419	2.0	136.4
扶助費	43,210	3.0	22.1
補助費等	91,753	6.4	△19.8
公債費	33,098	2.3	12.5
積立金	0	0	0
投資,出資金,貸付金	12,616	0.9	265.6
繰出金	77,341	5.4	133.2
普通建設事業	425,720	29.8	△20.0
災害復旧事業	4,224	0.3	△38.8
失業対策事業	2,650	0.2	151.9
合計	1,428,234	100.0	10.5

目的別歳出内訳

区分	決算額	構成比	増減率
議会費	29,016	2.0	3.7
総務費	295,700	20.7	41.7
民生費	210,575	14.7	77.4
衛生費	185,980	13.0	64.4
労働費	5,750	0.4	38.9
農業費	26,681	1.9	△ 1.7
商工費	14,450	1.0	△ 17.1
土木費	139,738	9.8	15.9
消防費	48,740	3.4	31.8
教育費	438,500	30.7	△ 25.5
災害復旧費	0		0
公債費	33,104	2.4	12.5
その他	0		
合計	1,428,234	100.0	10.5

○歳入について

臨時地方特例交付金　市たばこ消費税の減税分及び固定資産税減税分の補塡として本年度に限り交付された。

国庫支出金　第3小学校防音改築工事が繰越明許費となったため35,719千円収入減となり、その他前年に比較し、補助事業の減少により37.1%収入減になった。

都支出金　福祉センター建設費補助金22,500千円等収入され前年に比較し21.3%増になった。

諸収入　本年度より競輪競艇収益事業の実施により68,345千円収入された。

地方債　前年繰越明許費（清掃施設）分25,000千円収入された。

○歳出について

人件費　給与改訂（昭和40年度分　昭和41年度分）及び勧奨退職、給与調整等実施したために前年度に比較して32.5%増加した。

繰出金　病院事業会計の赤字財政補塡等に支出された。

普通建設事業　第3小学校防音改築工事の繰越及び滝合橋建設工事の未施行。補助事業の減少により前年に比べ大幅に減額となった。

公債費　資金の収支繰が円滑に運営できたため一時借入金利子714千円と前年の5,200千円に対し大幅に減少した。

市税の徴収実績

区分	予算額			調定額			収入済額			収入未済額			徴収率		
	現年度	滞納繰越	合計	現年度(A)	滞納繰越(B)	合計(C)	現年度(D)	滞納繰越(E)	合計(F)	現年度	滞納繰越	合計	A/D×100	B/E×100	C/F×100
普通税	852,973	9,299	862,272	875,707	18,531	894,238	858,523	8,074	866,597	17,184	10,457	27,641	98.0	43.6	96.9
(1)市民税	375,870	6,519	382,389	393,039	12,613	405,652	380,663	5,081	385,744	12,376	7,532	19,908	96.9	40.3	95.1
個人	250,839	6,300	257,139	268,069	12,379	280,448	256,106	4,869	260,975	11,963	7,510	19,473	95.5	39.3	93.1
法人	125,031	219	125,250	124,970	234	125,204	124,557	212	124,769	413	22	435	99.7	90.6	99.7
(2)固定資産税	324,780	2,354	327,134	329,644	4,640	334,284	325,584	2,513	328,097	4,060	2,127	6,187	98.8	54.2	98.1
純固定資産税	311,220	2,354	313,574	316,084	4,640	320,724	312,024	2,513	314,537	4,060	2,127	6,187	98.7	54.2	98.1
交納付金	13,560	0	13,560	13,560	0	13,560	13,560	0	13,560	0	0	0	100.0	—	100.0
(3)軽自動車税	6,023	425	6,448	7,095	1,264	8,359	6,347	466	6,813	748	798	1,546	89.5	36.9	81.5
(4)たばこ消費税	80,373	0	80,373	79,978	0	79,978	79,978	0	79,978	0	0	0	100.0	—	100.0
(5)電気ガス税	65,927	0	65,927	65,951	0	65,951	65,951	0	65,951	0	0	0	100.0	—	100.0
(6)木材引取税	0	1	1	0	14	14	0	14	14	0	0	0	0	100.0	100.0
目的税	29,353	215	29,568	31,025	230	31,255	29,518	95	29,613	1,507	135	1,642	95.1	41.3	94.7
(1)都市計画税	29,353	215	29,568	31,025	230	31,255	29,518	95	29,613	1,507	135	1,642	95.1	41.3	94.7
合計	882,326	9,514	891,840	906,732	18,761	925,493	880,041	8,169	896,210	18,691	10,592	29,283	97.9	43.5	96.8

資金収支の状況（普通会計）

前月末残高		118,854	117,166	68,817	70,423	33,607	107,762	53,128	30,302	30,215	86,064	54,696	6,598	24,061	99,433	
歳入	月別	4月	5月	6月	7月	8月	9月	10月	11月	12月	1月	2月	3月	4月	5月	計
	市税	113	45,906	101,710	50,136	119,612	54,807	37,973	44,724	124,390	60,874	58,756	113,610	63,414	20,185	896,210
	交付税		7,289					7,290			3,499		8,448			26,526
	国庫支出金		5,642	3,497	1,194	1,462	4,246	22,420	6,454	28,054	4,335	1,707	37,427	45,564	354	162,356
	都支出金			31		101	267	557	5,921	28,384		1,141	10,648	7,243	13,559	67,852
	その他	2,940	9,685	16,067	6,527	31,202	13,620	4,617	5,298	31,933	4,397	35,796	25,276	131,912	12,177	331,447
	小計	3,053	68,522	121,305	57,857	152,377	72,940	72,857	62,397	212,761	73,105	97,400	195,409	248,133	46,275	1,484,391
	一時借入金							10,000	50,000	60,000		10,000				130,000
	合計	3,053	68,522	121,305	57,857	152,377	72,940	82,857	112,397	272,761	73,105	107,400	195,409	248,133	46,275	1,614,391
歳出	歳出	35,273	47,910	119,699	94,673	78,222	127,574	105,683	102,484	206,912	64,473	85,498	177,946	154,017	89,655	1,490,019
	一時借入金返済								10,000	10,000	40,000	70,000				130,000
	合計	35,273	47,910	119,699	94,673	78,222	127,574	105,683	112,484	216,912	104,473	155,498	177,946	154,017	89,655	1,620,019
40年度または42年度にわたる収支	収入	194,773	64,080											17,892	140,014	
	支出	164,241	133,041											36,636	152,188	

経常的経費及び臨時的経費別歳入内訳

区分	決算額(A)	臨時的なもの(B)		差引経常的なもの (C) (A)－(B)	(C)の内訳	
		特定財源	一般財源		特定財源	一般財源
市税	896,210		29,618	866,592		866,592
臨時地方特例交付金	18,078		18,078			
地方交付税	8,448		8,448			
小計	922,736		56,144	866,592		866,592
分担金負担金	18,809	7,340		11,469	11,469	
使用料	19,848	3,919		15,929	10,534	5,395
手数料	28,376			28,376	28,376	
国庫支出金	157,356	112,811		44,545	44,545	
都支出金	62,252	33,699		28,553	28,553	
財産収入	2,918		2,469	449		449
寄付金	0					
繰入金	48,886		48,886			
繰越金	30,593	10,700	19,893			
諸収入	84,759	72,205	9,461	3,093	3,093	
内訳 貸付元利収入 収益事業収入	72,230	68,345	3,885			
内訳 その他	12,529	3,860	5,576	3,093	3,093	
地方債	111,000	111,000				
歳入合計	1,487,533	351,674	136,853	999,006	126,570	872,436

経常的経費及び臨時的経費別歳出内訳

区分	決算額(A)	臨時的なもの(B)		差引経常的なもの (C) (A)－(B)	(C)の内訳		経常収支率 %
		特定財源	一般財源		特定財源	一般財源	
人件費	477,840	3,189	53,816	420,835	13,659	407,176	46.7
物件費	231,363	4,343	3,016	224,004	68,210	155,794	17.9
維持補修費	28,419	6,762		21,657		21,657	2.5
扶助費	43,210			43,210	35,469	7,741	0.9
補助費	91,753			89,153	694	88,459	10.1
公債費	33,098			33,098		33,098	3.8
内訳 元利償還金	32,245			32,245		32,245	3.7
内訳 一時借入金	853			853		853	0.1
積立金							
投資出資貸付金	12,616		12,616				
繰出金	77,341		77,341				
前年度繰上充用金							
小計	995,640	16,894	146,789	831,957	118,032	713,925	81.9
建設事業費	432,594	340,546	92,048				
1. 普通建設事業	425,720	337,193	88,527				
2. 災害復旧事業	4,224	3,353	871				
3. 失業対策事業	2,650		2,650				
歳出合計	1,428,234	357,440	238,837	831,957	118,032	713,925	

性質別歳出における目的別歳出内訳

性質＼目的	決算額	議会費	総務費	民生費	衛生費	労働費	農業費	商工費	土木費	消防費	教育費	災害復旧費	公債費
1.人件費	477,840	25,257	222,972	42,658	45,062	2,919	11,626	1,843	28,891	1,405	95,207		
2.物件費	231,363	3,562	43,304	22,453	71,280	95	2,022	429	6,354	3,217	78,641		6
3.維持補修費	28,419		997	190			340		25,901		991		
4.扶助費	43,210			42,029							1,181		
5.補助費等	91,753	197	12,931	4,591	4,869	86	7,557	8,678	676	41,255	10,913		
都に対するもの	40,562									40,562			
一部事務組合負担金	3,064				3,064								
その他に対するもの	48,127	197	12,931	4,591	1,805	86	7,557	8,678	676	693			
6.普通建設事業	425,720		13,103	52,207	56,369		1,970		46,031	2,863			
補助事業	183,091												
単独事業	241,769		13,103	52,207	56,369				45,171				
受託事業	860								860				
7.災害復旧事業	4,224						1,894		2,330				
補助事業	703								703				
単独事業	3,521						1,894		1,627				
8.失業対策事業	2,650					2,650							
9.公債費	33,098												33,098
10.積立金	0												
11.投資及び出資金	9,116		393	116	8,400		70				137		
12.貸付金	3,500							3,500					
13.繰出金	77,341		2,000	46,331			1,202		27,808				
14.前年度繰上充用金	0												
歳出合計	1,428,234	29,016	295,700	210,575	185,980	5,750	26,681	14,450	139,738	48,740	438,500		33,104
国庫支出金	157,356			39,391		16			469		117,480		
都支出金	62,252		17,690	26,679	5,502	1	6,357		5,863		160		
使用料手数料	42,829		2,970	2,601	25,434				5,082		6,742		
分担金負担金寄付金	18,809			11,469			578		6,762				
財産収入													
繰入金													
諸収入	75,298			1,262	4,894				13,360		55,782		
繰越金	10,700				10,700								
地方債	109,425			21,000	33,000						55,425		
税等	951,565	29,016	275,040	108,173	106,450	5,733	19,746	14,450	108,202	48,740	202,911		33,104

性質別歳出に対する財源内訳

区分	歳出合計	歳入振替項目	歳計剰余金又は翌年度歳入繰上充用金(△)	歳入合計	国庫支出金	都支出金		使用料手数料	分担金負担金寄付金	財産収入	繰入金	諸収入	繰越金	地方債	税等
1.人件費	477,840				2,728	5,018		4,463	3,039			1,600			460,992
2.物件費	231,363				8,537	20,897		34,393	8,430			1,262			157,844
3.維持補修費	28,419								6,762						21,657
4.扶助費	43,210				33,171	2,298									7,741
5.補助費等	91,753					3,240		54				231			88,228
都に対するもの	40,562														40,562
一部事務組合負担金	3,064														3,064
その他に対するもの	46,127					3,240		54				231			42,602
6.普通建設事業	425,720				112,451	28,153		3,919	340			72,205	10,700	109,425	88,527
補助事業	182,359				112,451							41,747		22,425	5,736
単独事業	242,501					28,153		3,919	340			29,598	10,700	87,000	82,970
受託受業	860											860			
7.災害復旧事業	4,224				469	2,646			238						871
補助事業	703				469										234
単独事業	3,521					2,646			238						637
8.失業対策事業	2,650														2,650
9.公債費	33,098														33,098
10.積立金															
11.投資及び出資金	9,116														9,116
12.貸付金	3,500														3,500
13.繰出金	77,341														77,341
歳出合計	1,428,234				157,356	62,252		42,829	18,809			75,298	10,700	109,425	951,565
歳入振替項目								5,395		2,918	48,886	9,461	19,893		86,553
歳計剰余金			59,299											1,575	57,724
歳入合計				1,487,533	157,356	62,252		48,224	18,809	2,918	48,886	84,759	30,593	111,000	922,736
国庫支出金	157,356			157,356											
都支出金	62,252			62,252											
使用料手数料	42,829	5,395		48,224											
分担金.負担金.寄付金	18,809			18,809											
財産収入		2,918		2,918											
繰入金		48,886		48,886											
諸収入	75,298	9,461		84,759											
繰越金	10,700	19,893		30,593											
地方債	109,425		1,575	111,000											
税等	951,565	86,553	57,724	922,736											

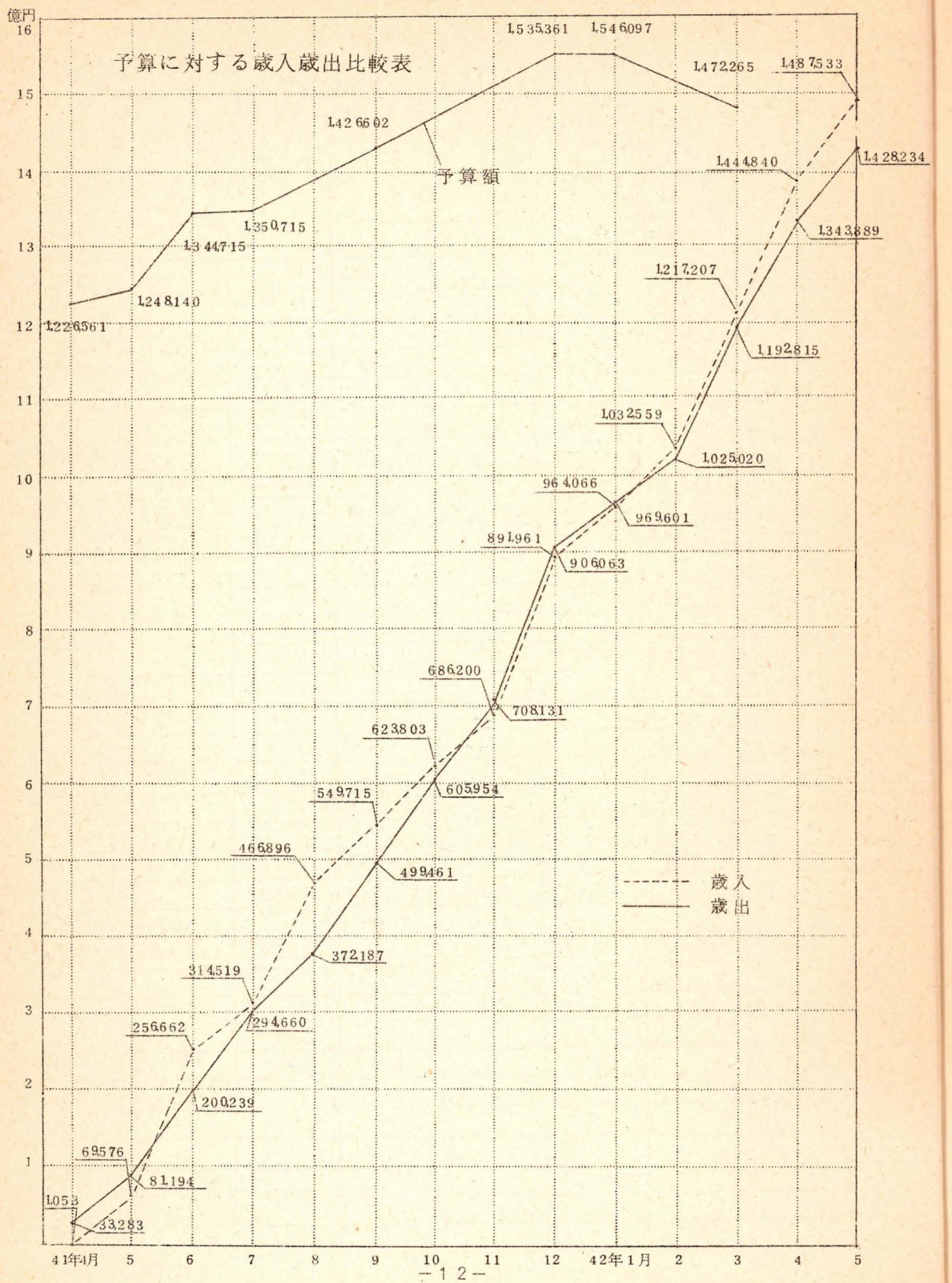

昭和41年度歳入構成図

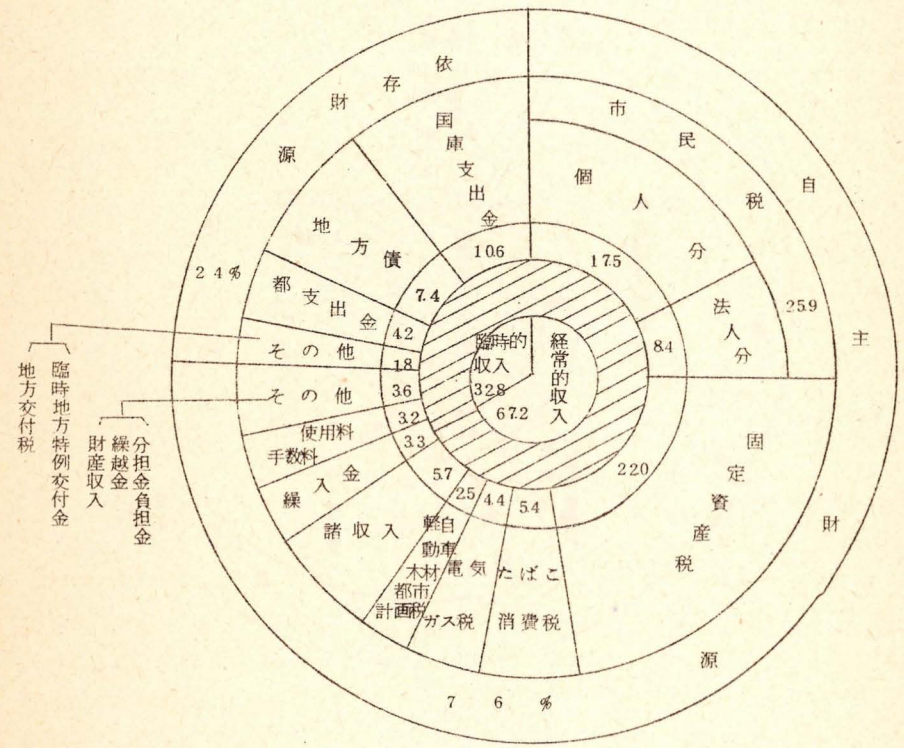

歳入総額　1,487,533千円

歳出総額　1,428,234千円

昭和４１年度性質別歳出構成図

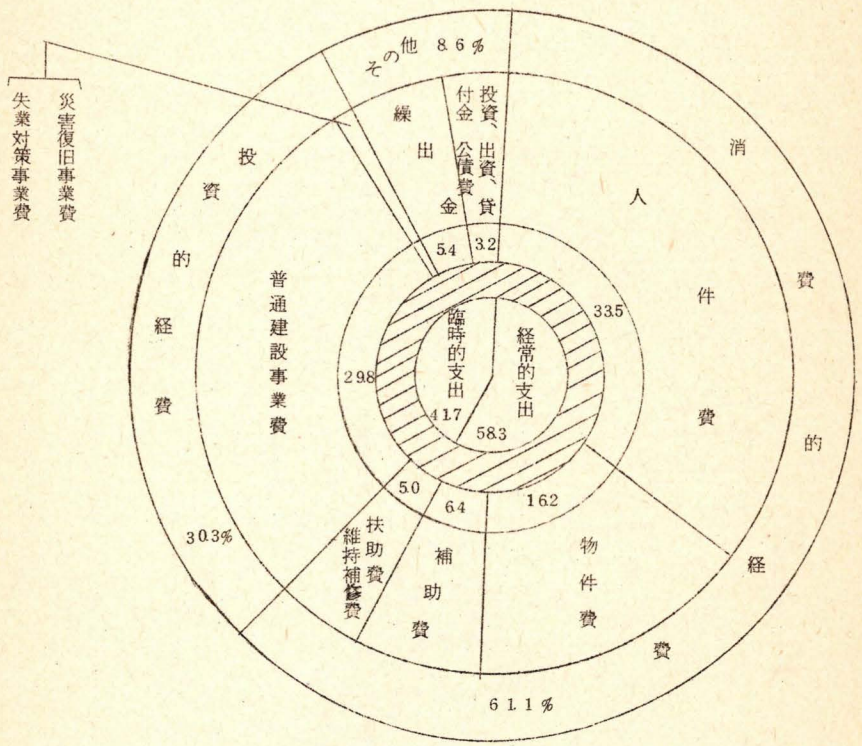

昭和４１年度目的別歳出構成図

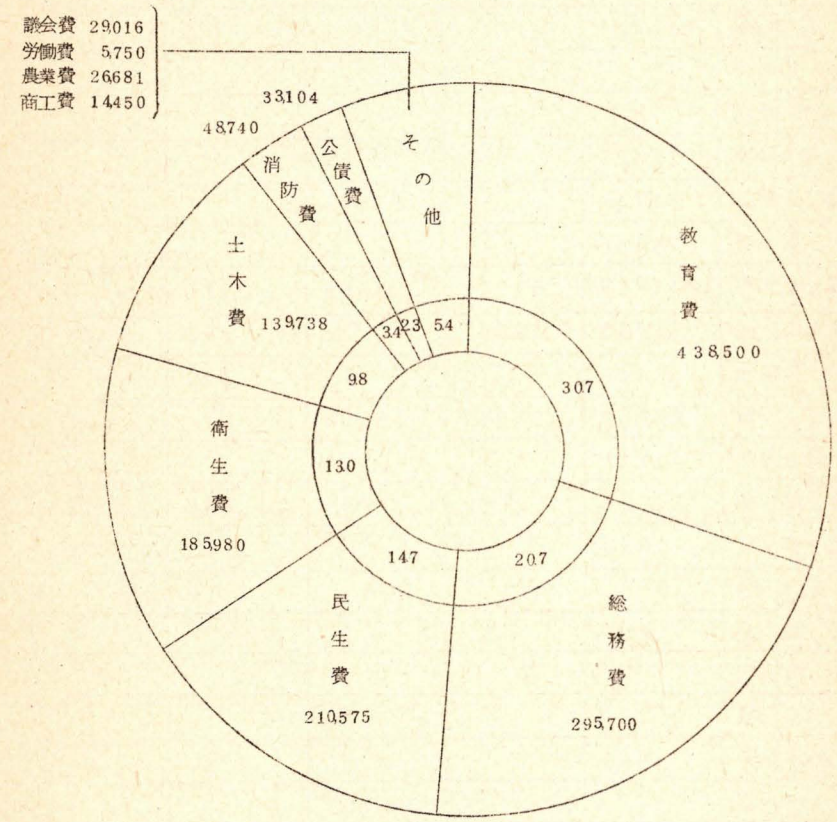

普通建設事業施設別財源内訳

区分		決算額	左の内訳 社会福祉施設	清掃施設	農業施設	道路橋梁	住宅	消防施設	小学校施設	中学校施設	社会教育施設	保健体育施設	その他
1. 補助事業費		183,091							105,143	77,948			
財源内訳	国庫支出金	112,451							53,944	58,507			
	都支出金												
	分担金負担金												
	地方債	22,425							19,225	3,200			
	その他特定財源	41,747							30,000	11,747			
	一般財源	6,468							1,974	4,494			
2. 単独事業		241,769	51,942	56,369	1,970	40,779	3,919	2,863	32,534	3,663	9,278	22,639	15,813
財源内訳	都支出金	29,153	22,500		790	5,863							
	分担金 負担金	340			340								
	地方債	87,000	21,000	33,000					24,000		5,000	4,000	
	その他特定財源	41,217		15,594		9,500	3,919		2,704		3,000	6,500	
	一般財源	84,059	8,442	7,775	840	25,416		2,863	5,830	3,663	1,278	12,139	15,813
3. 受託事業		860				860							
財源内訳	国庫支出金												
	都支出金												
	分担金 負担金												
	地方債												
	その他特定財源	860				860							
	一般財源												
合計		425,720	51,942	56,369	1,970	41,639	3,919	2,863	137,677	81,611	9,278	22,639	15,813

主な投資的経費の執行状況

建設事業名	事業費	左の 国庫支出金	左の 都支出金	財源内訳 市債	財源内訳 その他特定財源	財源内訳 一般財源	備考
（補助事業）	千円	千円	千円	千円	千円	千円	
平山小学校屋内運動場建設	16,450	2,626	0	5,500		8,324	
平山小学校防音改築	74,907	42,440	0	13,100		19,367	
第3小学校防音改築	8,544	7,034	0	625		885	総事業費47,838千円 のうち翌年繰越額39,294千円 繰越財源内訳（既収入起債1,575千円 未収入起債2,000千円 未収入補助金35,719千円）
第2中学校防音改築	77,948	58,507	0	3,200		16,241	
第3小学校防音改築（42年度）	1,844	1,844	0	0		0	昭和42年度事業にかかる設計委託料
道路災害復旧事業	703	469	0	0		234	
（単独事業）							
福祉センター建設事業	51,942	0	22,500	21,000		8,442	
公民館分館建設事業	7,178	0	0	5,000		2,178	
し尿処理施設（曝気槽）改修事業	13,430	0	0	6,000		7,430	
塵芥処理施設整備事業	35,700	0	0	25,000		10,700	昭和40年度繰越明許分
市民プール建設事業	12,649	0	0	4,000		8,649	
市営グランド建設事業	8,582	0	0	0		8,582	
第2小学校校地取得事業	26,730	0	0	24,000		2,730	
清掃運搬車購入事業	3,090	0	0	2,000		1,090	運搬車2台購入
図書館車購入事業	2,100	0	0	0		2,100	
広報車購入事業	1,660	0	0	0		1,660	
高幡用水改修工事	1,970	0	790	0	340	840	
平山用水改修工事	1,894	0	1,640	0	238	10	昭和42年度への債務負担による総事業費5,350千円
庁舎増改築工事	9,799	0	0	0		9,799	
消防施設整備事業	2,862	0	0	0		2,862	
道路新設改良事業	40,779	0	5,863	0		34,916	
受託事業	860	0	0	0	860	0	日本住宅公団よりの受託事業
市営住宅給水事業	3,920	0	0	0		3,920	
第5小.第6小.第2中校地買収	6,214	0	0	0		6,214	日本住宅公団より債務負担による買収
第1中学校校地取得事業	684	0	0	0		684	
多摩平行政センター用地買収	2,800	0	0	0		2,800	日本住宅公団より債務負担による買収

地方債借入先別および利率別現在高の状況

（単位千円）

借入先 ＼ 利率	昭和40年度末現在高(A)	昭和41年度発行額(B)	昭和41年度償還元金額(C)	A＋B－C 差引現在高(D)	(D)の利率別内訳 6分3厘以下	6分5厘以下	7分6厘以下
1. 政府資金	240,640	87,000	6,061	321,579	39,148	282,431	
内訳 (1) 資金運用部	124,732	63,000	3,586	184,146	12,883	171,263	
内訳 (ア)(イ)(ウ)以外のもの	117,732	15,000	3,586	129,146	12,883	116,263	
内訳 (イ)厚生年金		27,000		27,000		27,000	
内訳 (ウ)国民年金	7,000	21,000		28,000		28,000	
(2) 簡易保険局	115,908	24,000	2,475	137,433	26,265	111,168	
2. 公営企業金融公庫							
3. 市中銀行	22,400	24,000	4,400	42,000			42,000
4. 共済組合（恩給組合含む）	15,390		578	14,816		780	14,036
5. その他	27,000	10,000	878	36,122		36,122	
合計	305,430	121,000	11,913	414,517	39,148	319,333	56,036
上記内訳 証書借入分	298,040	121,000	11,339	407,701	39,148	318,553	50,000
上記内訳 証券発行分	7,390		574	6,816		780	6,036
上記内訳 うち登録債	7,390		574	6,816		780	6,036

地方債現在高の状況

（単位千円）

区分	昭和40年度末現在高(A)	昭和41年度発行額(B)	昭和41年度元利償還額 元金(C)	利子	計(D)	(D)の財源内訳 特定財源	税等	差引現在高 (A)+(B)−(C) (E)	(E)の借入先別内訳 政府	その他
1. 普通債	278,430	111,000	11,035	18,598	29,633		29,633	378,395	321,579	56,816
(1)一般補助事業債	4,000	10,000	520	1,047	1,567		1,567	13,480	13,480	0
(2) 一般単独事業債	20,139	5,000	199	728	927		927	24,940	10,904	14,036
(3)公営住宅建設事業債	16,965		669	1,078	1,747		1,747	16,296	16,296	0
(4)義務教育施設整備事業債	190,720	48,000	7,645	12,263	19,908		19,908	231,075	189,075	42,000
(5)清掃事業債	39,209	27,000	1,878	3,183	5,061		5,061	64,331	63,551	780
(6)厚生福祉施設整備事業債	7,000	21,000	0	276	276		276	28,000	28,000	0
(7)その他	397		124	23	147		147	273	273	0
(8)都貸付金	27,000	10,000	878	1,734	2,612		2,612	36,122	0	36,122
合計	305,430	121,000	11,913	20,332	32,245		32,245	414,517	321,579	92,938

歳入決算にかかる予算執行の実績

（単位千円）

款	項	予算現額	決算額	収入率	執行の実績
1.市税		891,840	896,210	100.5	○月別市税収入額
	1.市民税	382,389	385,744	100.9	
	2.固定資産税	327,134	328,097	100.3	
	3.軽自動車税	6,448	6,813	105.7	
	4.市たばこ消費税	80,373	79,978	99.5	
	5.電気ガス税	65,927	65,951	100.0	
	6.木材引取税	1	14		
	7.都市計画税	29,568	29,613	100.2	
2.臨時地方特例交付金		18,078	18,078	100.0	○第1種特例交付金（たばこ消費税減税補塡）14,579千円 ○第2種特例交付金（固定資産税減税補塡）3,499千円
	1.臨時地方特例交付金	18,078	18,078	100.0	
3.地方交付税		8,448	8,448	100.0	
	1.地方交付税	8,448	8,448	100.0	
4.分担金負担金		18,094	18,809	104.0	児童措置費負担金、老人措置費負担金　道路損傷負担金　土地改良費負担金
	1.負担金	18,094	18,809	104.0	
5.使用料及び手数料		47,934	48,223	100.6	
	1.使用料	19,775	19,847	100.4	○市民施設使用料（市民集会所、林間施設、市民プール、公民館、福祉センター） 市営住宅使用料、幼稚園使用料、保育所使用料
	2.手数料	28,179	28,376	100.7	督促手数料、転出証明手数料、税務関係手数料、臨時運行許可手数料、戸籍住民登録手数料等収入した。
6.国庫支出金		197,393	157,356	79.7	
	1.国庫負担金	40,841	39,088	95.7	老人福祉費負担金、身体障害者保護費負担金、児童福祉費負担金、生活保護費負担金等収入した。
	2.国庫補助金	155,524	11,6,948	75.2	義務教育費補助金、小・中教育費助成金、小・中要保護準要保護費補助金、理科教育設備費補助金社会教育活動費及び施設費補助金、幼稚園費補助金、河川等災害復旧費補助金、騒音防止対策費補助金、義務教育施設費補助金等を収入した。騒音防止対策費補助金のうち第3小学校防音改築分35,719千円を繰越明許費とした。
	3.国庫委託金	1,028	1,320	128.4	国民年金業務委託金、日雇労務者保険取扱費委託金
7.都支出金		58,880	62,252	105.7	
	1.都負担金	6,802	7,248	106.6	老人福祉費負担金、児童福祉費負担金、生活保護費負担金、保健衛生費負担金、民生委員協議会負担金
	2.都補助金	40,631	41,244	101.5	選挙関係補助金、福祉センター建設費補助金、土木費補助金、農業費補助金等収入した。
	3.都委託金	11,447	13,760	120.2	自衛官募集委託金、都税取扱委託金、外人登録事務委託金、各種統計委託金等を収入した。

月	収入額	月	収入額	月	収入額
4月	113	9月	54,807	2月	58,756
5月	45,907	10月	37,973	3月	113,610
6月	101,710	11月	44,724	4月	63,414
7月	50,136	12月	124,390	5月	20,184
8月	119,612	1月	60,874	計	896,210

普通交付税				特別交付税
基準財政需要額	基準財政収入額	交付基準額	交付税	
437,130	582,793	△	△ 145,663	8,448

款	項	予算現額	決算額	収入率	執行の実績
8.財産収入		1,990	2,917	146.6	
	1.財産運用収入	1,189	1,589	133.6	教員住宅使用料、旧診療所及び医師宅使用料　公益質屋利子を収入とした。
	2.財産売払収入	801	1,328	165.8	物品売払収入、落川分校　第2中学校用務室流質物売却代金等の収入。
9.寄付金		1	0	0	
	1.寄付金	1	0	0	
10.繰入金		49,888	48,886	98.0	
	1.特別会計繰入金	49,092	48,090	98.0	用品会計繰入金、用地会計繰入金
	2.基金繰入金	796	796	100.0	市制記念事業基金より繰入した。
11.繰越金		30,592	30,593	100.0	
	1.繰越金	30,592	30,593	100.0	繰越金19,893千円　繰越事業充当額10,700千円（清掃施設整備事業費繰越明許分）
12.諸収入		71,827	84,759	118.0	
	1.延滞金加算金及び過料	1,201	2,322	193.3	
	2.市預金利子	1,750	1,790	102.3	
	3.貸付金元利収入	3,846	3,885	101.0	小口事業資金貸付金元利収入
	4.収益事業収入	62,500	68,345	109.4	競輪事業収益金　62,145千円　競艇事業収益金　6,200千円
	5.雑入	1,630	7,557	463.6	印紙売払代金、印紙売捌手数料、学校安全会納付金、市町村振興交付金（都補助金）を収入
	6.受託事業収入	900	860	95.6	日本住宅公団進入路に対する諸経費860千円
13.市債		113,000	111,000	98.2	
	1.市債	113,000	111,000	98.2	（民生債）　福祉センター建設　21,000千円 （衛生債）　清掃運搬車　2,000千円　し尿処理施設整備6,000千円 焼却炉（明許分）　25,000千円 （教育債）　平山小学校屋内運動場　5,500千円　平山小学校防音改築　13,100千円 第3小学校防音改築　2,200千円　第2中学校防音改築　3,200千円 第2小学校校地取得　24,000千円　市民プール建設　4,000千円 公民館分館建設　5,000千円 ○　第3小学校防音改築分4,200千円のうち、1,575千円及び収入未済額2,000千円は繰越明許費とした。
歳入合計		1,507,965	1,487,533	98.6	

歳出決算にかかる主要施策の成果及び予算執行の実績

款	項	予算現額	決算額	執行率	施策の成果及び予算執行の実績
1.議会費		29,244	29,016	99.2	会議開催　定例会４回（延３１日）　臨時会４回（延４日）　全員協議会４回（延４日） 総務委員会１４日　文教委員会１２日　厚生委員会８日　産業建設委員会８日 都市計画委員会１１日　水道委員会７日　議会運営委員会５日　決算委員会２日 予算委員会２日　委員長会議２日　代表者会議３日　平山台工場団地対策研究会３日 案件内容　条例４１件　予算３２件　決算８件　専決処分８件　契約２件　選挙選任１４件 その他１８件　決議３件　意見書２件　合計　１２８件 議案決末：可決　１２４件　否決　２件　継続審査　１件　撤回　１件 行政視察 4月27日　厚生委員会　8名　昭和病院、青梅病院　病院施設視察 7月18日　〃　8名　三鷹市、小平市、昭島市　防疫対策、保健所誘致 福祉会館施設 10月4～5日　文教委員会　7名　大阪府寝屋川市　教育行政 11月4～5日　総務委員会　8名　福島県会津若松市　行政一般 11月8～9日　厚生委員会　6名　愛知県半田市、刈谷市　し尿処理施設、保育行政 11月28～29日　産業建設委員会　7名　愛知県豊橋市　温室園芸について
	1.議会費	29,244	29,016	99.2	
2.総務費		302,441	295,700	97.8	○人事院勧告による給与改定を行った。また給与調整及び勧奨退職を実施した。 ○需用費については人口増に伴う事務量の増加等により一般管理費が増加したが極力節減に努めた ○第二庁舎（建設部）の建設及び多摩平支所の開設により市民の不便を解消し事務能率を図った。 ○自治会館（６ケ所）の増改築の補助を行い、又豊田、上田集会所の水道切替工事を施行し市民福祉の増進を図った。 ○市民の強い要望と関係者の深い理解と協力により国道２０号線に横断歩道橋を設置し、交通事故防止に備えた。
	1.総務管理費	222,320	217,916	98.1	
	2.徴税費	49,493	47,589	96.2	

款	項	予算現額	決算額	執行率		施策の成果及び予算執行の実績
	3. 戸籍住民登録費	16,681	16,623	99.7		○戸籍に関する帳簿の整備及住民登録関係帳簿の整備を図りその公証性と適正化につとめた。 ○精米検討会を開催し配給精米の適正な配給と品質の確保を図った。
	4.選挙費	9,682	9,466	97.8		○選挙管理委員会開催　１８回 ○法改正により従来の基本選挙人名簿から永久選挙人名簿へ切替えのため６月２０日現在をもって住民実態調査を実施した。 ○衆議院議員選挙を執行する。　投票率６７.４８％ ○農業委員会委員選挙を執行する。　投票率９０.６２％ ○昭和４２年３月３１日現在確定選挙人名簿登載者数　男 26,541名　女 25,301名 計　51,842名
	5.統計調査費	549	523	95.3		○商業、工業等各種統計調査を実施しその実態を把握することができ市行政資料として役割を果した。
	6.市民施設費	646	538	83.4		
	7.監査委員費	3,071	3,045	99.2		○例月出納検査　１２回　　定期検査　２回　　補助金監査　１回　　決算審査　２回実施した。
3.民生費		213,963	210,575	98.4		○定例民生委員協議会及び東西南部ブロック民生委員協議会を隔日に開催し、意見交換、研究討議を行いさらに地域の問題ケース更生指導にあたり福祉増進につとめた。
	1.社会福祉費	119,487	117,901	98.7		○身障者３７０人に対乗車券割引証４２８件、補装具の交付６件を行い身障者の福祉増進に努めた。 ○遺家族に対する行事を行い、又遺族特別弔慰金、給付金、年金等の取扱いを行い７９件の進達を行った。 ○日野市社会福祉協議会の法人設立の指導にあたりその実現に努め、さらに民間社会福祉事業の助長を計るため委託料を交付し活発な事業を展開し実績を上げた。 ○敬老の日、週間行事として敬老会を３会場にて開催し、1,410人の老人が参加し、自治会婦人会の協力を得て敬老思想の普及に努めた。
	2.児童福祉費	42,645	41,481	97.3		○平山保育園をあらたに増設し、月平均３１８人の措置児を収容し、保育に恵まれない乳幼児の保育に努め、児童福祉の増進につとめた。 ○民間保育所に月平均１７６人の措置児委託し、保育に欠ける乳幼児の福祉増進を図った。
	3.生活保護費	44,733	44,113	98.6		○生活保護法に基づき生活困窮者の援護に努め新規に年間１０６世帯が保護開始し、４４世帯が自立更正し実績を上げた。
	4.災害救助費	718	718	100.0		○台風４号、２６号による罹災世帯に見舞金を支給し、更に復旧のための貸付金を行い援護に当った。
	5.国民年金費	6,381	6,362	99.7		

款	項	予算現額決	算額	執行率	施策の成果及び予算執行の実績
4.衛生費		187,641	185,980	99.1	○予防接種、結核検診共に年々の市民の関心が向上し実施率も向上した。
	1.保健衛生費	25,755	25,128	97.6	○予防接種実施状況　定期予防接種実施者23,189人　インフルエンザ11,093人 ○結核検診実施状況　受診者2,407人　ツベルクリン反応実施者1,172人 B.C.G接種者216人 ○伝染病については事務所、一般家庭を対象に伝染病予防の講習会を開催し、予防対策の強化、徹底に努めた。 ○昆虫発生源の駆除を行った。各世帯に配布する薬剤もできるだけ各戸に配らず、日野市清掃日に自治会ぐるみ散布するよう指導し、消毒機の購入により各自治会に貸出し実績をあげた。
	2.清掃費	153,486	152,452	99.3	○塵芥処理施設完成（繰越明許分）能力30t/日、従来分離収集より月2回程度の収集であったがこの焼却炉の完成に伴い混合による収集に切替え定日収集とし、全市の約95%にあたる23,180世帯の収集が実施できるようになった。この混合収集によりポリ容器の増加分については市民負担軽減を図り3,297個分の半額補助を行った。 ○特殊収集車ロータリーローダー車2台を購入し収集の能率を上げた。 ○既設（昭和37年施行）のし尿処理施設27kℓ/日が老朽化し効率が低下したためこの散水機式二次処理を曝気槽方式に改修し、処理効率を上げた。 ○収集対象世帯11,456世帯　20,320Kℓが消化槽により終末処理している。
	3.上下水道費	8,400	8,400	100.0	下水道事業会計へ5,400千円及び水道事業会計へ3,000千円繰出す。
5.労働費		6,324	5,750	90.9	○補助13号線、補助17号線、市道多摩平50号線外12路線の道路補修、第一小学校校庭の整地工事を実施した。 ○七生中学校、第一小学校、コンクリートブロック塀工事及び第一小学校外柵工事、第六小学校プール平板補修工事を実施し効果を上げた。
	1.失業対策費	5,130	4,624	90.1	
	2.労働諸費	1,194	1,126	94.3	
6.農業費		26,944	26,681	99.0	○農地法諸申請に関する処理状況　処理件数545件　証明事務299件　登記事務45件 農事調停件数6件　国有農地管理事務241件 ○農地報償事務　受付件数230件　請求件数230件　認定金額19,506千円 ○自立経営、企業経営実態調査及び自立経営育成におけるモデル農家の設置、自立企業経営推奨農家の表彰を実施した。 ○農作物の病害虫、特にウンカ防除の実施、土壌消毒、野そ駆除及び公園街路樹等の害虫防除の実施により効果を上げた。 ○農業近代化資金の融資につとめ経営近代化の推進に努めた。 ○高幡地区及び平山用水堰の改修工事を実施した。花卉栽培の推進を計り、温室（鉄筋165㎡）を設置した。　○日野市特産品共進会を開催した。 ○畜舎の環境衛生対策の指導援助と家畜伝染病予防接種を実施した。
	1.農業費	26,944	26,681	99.0	

款	項	予算現額	決算額	執行率	施策の成果及び予算執行の実績
7.商工費		14,606	14,450	98.9	○小口事業資金の融資を実施した。 ○地方出身中卒者激励大会を実施した。 ○商店コンクール計量器検査を実施し商工振興を図った。
	1.商工費	14,606	14,450	98.9	○日野観光協会事業に補助を行ない、日野市観光資源の宣伝啓発を図った。 ○多摩野外美術祭　○高幡不動尊の鳴竜公開　○多摩動物園建設協力の記念碑建立事業。 ○ハイキングコースの整備と宣伝
8.土木費		144,439	139,738	96.7	○
	1.土木管理費	10,837	10,092	93.1	○台風による街路灯等に相当の被害をうけたがその復旧につとめた。
	2.道路橋梁費	91,162	87,610	96.1	○補助13号線外3件の改修工事。補助18号線外30件の舗装工事。豊田62号線外5件側溝工事。 ○補助5号線外13件道路補修。補助3号線外20件舗装補修、補助3号線外12件側溝補修工事、根川外5件水路補修工事。補助10号線外14件災害復旧工事を実施した。 以上事業を実施し、執行残は補助金決定額の変更、入札差金、万願荘及び七生13号線道路改修未実施による。
	3.都市計画費	37,321	36,954	99.0	○豊田南口駅広場計画区域の現形測量を実施した。 ○多摩平地区内公園の除草を実施、並びにベンチテーブルを設置した。 ○台風被害による公園内の倒木を整備した。
	4.住宅費	5,119	5,083	99.3	○向川原市営住宅の水道布設工事を行った。 ○維持補修につとめた。
9.消防費		49,971	48,739	97.5	○春、秋、冬の火災予防及び水防防災訓練を実施し大いに成果をあげた。
	1.消防費	49,971	48,739	97.5	○可搬式ポンプを購入分団に配置した。また貯水槽等の消防施設の補助を行い消防力の整備拡充を図った。
10.教育費		490,729	438,500	89.4	○教育委員会は定例会12回、臨時会6回開催し所管事項は適切に処理され教育の向上に寄与した。
	1.教育総務費	29,285	28,284	96.6	○奨学資金は高校20名、大学17名に支給された。フイルムライブラリーは、第二年度で映写機、フイルムの購入によって視聴覚教育の充実をはかった。 ○教職員の個人、集団、指導研究の適切な奨励、指導によって研究意欲の向上と研究内容の充実をはかることができた。 ○社会科副読本の改訂、中学校指導計画手引きの作成を行い、指導の充実をはかった。 ○林間施設のパンフレットを作成し、市民の利用度の増大をはかった。

款	項	予算現額	決算額	執行率	施策の成果及び予算執行の実績
	2.小学校費	254,195	208,937	82.2	○管理運営に必要な経費は予定どおり執行し成果を上げた。 ○学校行事、夏季施設、科学センター、特殊学級等に適切な助成を行い成果が上った。 ○児童の保健衛生、給食等当初計画のとおり実施し成果をみた。 ○平山小学校屋内運動場の建設。第五小学校、潤徳小学校の仮設教室の建設等予定どおり完成した。 ○平山小学校防音改築は予定どおり完成し騒音対策に着々成果が上っている。 ○第三小学校防音改築は当初計画に変更が生じたゝめ繰越明許費となり４２年に完成する。
	3.中学校費	110,151	105,768	96.0	○管理運営に必要な経費は予定どおり執行し成果を上げた。 ○学校行事、夏期施設、特殊学級等の事業が適切に行われ効果を上げた。 ○第二中学校防音工事は本年度完成し、充実した教育が実施されるようになり成果が上った。
	4.幼稚園費	19,228	18,686	97.2	○幼稚園の管理運営に必要な経費は予定どおり執行され幼児教育の成果を見た。
	5.社会教育費	48,803	48,034	98.4	○社会開発における社会教育の位置と機能を充分認識し、家庭教育学級、新生活運動、子供会、婦人学級、Ｐ．Ｔ．Ａ事業、市民教養大学、料理実習講座、文化財保護、市民文化祭、婦人講座青年講座、成人式、ステレオコンサート、公民館活動等の諸事業を通して、行政に対する市民の要望、批判あるいは協力を得ることにより自治体行政の一つの側面である生活行政を、地域住民の生活福祉の向上に結びつくよう効果的に展開した。 ○（移動図書） 前年度末に市内４７ケ所を駐車場として図書の巡回貸出しを行っていた「ひまわり号」移動図書館車に対し駐車場の増設を要望する声が強いので図書館車の増設をはかり広範囲にわたる奉仕網を設定した。このため図書貸出冊数も前年の３倍を越える貸出しに達し成果を上げた。 ○（分館） 常設館の設置の要望があり、これに応えるため多摩平、高幡の二地区に設置した。 ○（蔵書目録の発行） 移動図書館車の積載冊数には限度があるため、市立図書館の全蔵書を市民に提供するための手段としては制約が多い。これを解消するため蔵書目録を発行し図書選択に役立たせている。 ○（図書の増加） 前年度５００万円、本年度９５０万という図書費の増額が図書館奉仕の飛躍的発展（登録者10,208人、貸出冊数231,228冊）を可能にした。

款	項	予算現額	決算額	執行率	施策の成果及び予算執行の実績
	6.保健体育費	29,067	28,792	99.1	○社会教育指導者講習会を中心として、指導者の養成をはかり、その指導者を中心として、市民の体育活動の普及に成果をあげた。 ○市民体育の振興をうながすことを目的として約3,000人を対象にしてスポーツアンケートを実施しこれをあしがかりとしてスポーツ活動の実態をつかむことに大きな効果を上げた。 ○体育協会委託事業として12種類のスポーツ活動を実施し市民体育活動の振興に努め成果を上げた。 ○社会体育施設として市民総合グランドが計画整備され、また既設の市民プールは一日平均580人、延べ15,394人の市民に利用され体育活動の向上に成果をあげた。
11.災害復旧費		1	0		
	1.土地改良災害復旧費	1	0		
12.公債費		33,669	33,104	98.3	
	1.公債費	33,669	33,104	98.3	
13.諸支出金		1	0		
	1.普通財産取得費	1	0		
14.予備費		7,992	0		
	1.予備費	7,992	0		
歳出合計		1,507,965	1,428,234	94.7	

国民健康保険事業特別会計

国民健康保険　　事業特別会計

歳入

款	項	予算現額	決算額	収入率	執行の実績
1.国民健康保険税		33,553	32,455	96.7	
	1.国民健康保険税	33,553	32,455	96.7	
2.使用料及び手数料		3	3	100	
	1.手数料	3	3	100	督促手数料　322件
3.国庫支出金		55,569	55,601	100.1	
	1.国庫負担金	54,163	54,195	100.1	事務費負担金、　療養給付費負担金 保健婦補助金、助産費補助金
	2.国庫補助金	1,406	1,406	100	調整交付金（保健税軽減費交付金）
4.都支出金		2,546	2,462	96.7	
	1.都補助金	2,546	2,462	96.7	事務費補助金、給付費補助金、保健婦補助金
5.繰入金		13,626	13,626	100	
	1.他会計繰入金	13,626	13,626	100	一般会計繰入金
6.繰越金		1,064	1,064	100	
	1.繰越金	1,064	1,064	100	前年度繰越金
7.諸収入		527	740	140.4	
	1.延滞金及び過料	218	347	159.1	不当利得　60件
	2.預金利子	80	145	181.2	第三者行為による損害賠償金　3件
	3.雑入	229	248	108.2	

月別保険税の収入状況

月別	現年分	滞納繰越分	月別	現年分	滞納繰越分
41年4月	904千円	千円	11月	3,127千円	233千円
5月	2,293		12月	5,466	309
6月	1,283	244	42年1月	1,833	45
7月	1,206	180	2月	2,245	54
8月	1,286	188	3月	4,611	175
9月	1,023	139	4月	1,841	77
10月	3,012	143	5月	428	110

歳　出

款	項	予算現額	決算額	執行率	施策の成果及び予算執行の実績
1.総務費		7,123	6,985	98.1	1.給付事務の改善をはかり、事業の円滑な運営につとめた。 2.運営協議会　2回開催（三島市国保事業状況視察） 3.健康家庭表彰　103世帯　　高令者表彰　21人
	1.総務管理費	6,020	5,899	98.0	
	2.徴税費	1,103	1,086	98.5	1.保険税の賦課徴収の事務費として内容の改善向上につとめた。 2.納税組合奨励費　600世帯
2.保険給付費		95,817	95,360	99.5	昭和41年度の療養給付費は受診率が下記表のとおり上昇し保険財政は昨年度より窮迫したが、被保険者に対する医療保障の役目は果された。
	1.療養諸費	94,818	94,418	99.6	

被保険者の受診状況

区分		37年度	38年度	39年度	40年度	41年度
年間平均世帯数		2,593世帯	2,869	3,185	34.68	3,882
年間平均被保険者数		9,900人	10,484	11,214	11.947	12,898
療養給付費	受診件数	32,670件	38,157	44,677	48,492	55,174
	受診率	330.0%	364.0	398.4	405.9	427.7
	前年度対比	9.8%	34.6	34.4	7.5	21.8
	1人当り保険者負担分	3,112円	3,818	4,780	633.8	7,253
	前年度100に対する割合	112.3%	122.7	125.2	132.6	114.4
療養費	受診件数	97件	107	72	113	128
	受診率	1.0%	1.0	0.6	1.0	0.9
	1人当り保険者負担分	25円	34	26	44	31
	前年度100に対する割合	96.2%	136.0	76.5	169.2	70.4

款	項	予算現額	決算額	執行率	施策の成果及び予算執行の実績
	2.助産費	678	666	98.2	保険給付状況
	3.葬祭費	321	276	86.0	
3.保健施設費		3,230	3,208	99.3	健康相談（乳幼児の保育、成人病、妊婦）家族計画、未熟児等の指導を市保健相談室出張家庭訪問で、又衛生教育として母親学級を開催し妊産婦の指導を積極的に行った。
	1.保健施設費	3,230	3,208	99.3	
4.公債費		1	0	0	
	1.公債費	1	0	0	
5.諸支出金		359	344	95.8	保険税過誤納還付金　8件
	1.償還金及び還付金	359	344	95.8	国庫支出金返還金　2件
6.予備費		358	0	0	
	1.予備費	358	0	0	

種別		件数	費用額	保険者負担分	被保険者負担分	結核予防法負担分
総数	療養給付費	55,174	135,341,045	93,549,915	39,634,537	2,156,593
	療養費	128	569,431	398,436	170,995	0
	計	55,302	135,910,476	93,948,351	39,805,532	2,156,593
世帯主	療養給付費	11,591	38,436,406	26,186,570	10,996,395	1,253,441
	療養費	46	205,111	143,569	61,542	0
	計	11,637	38,641,517	26,330,139	11,057,937	1,253,441
家族	療養給付費	43,583	96,904,639	67,363,345	28,638,142	903,152
	療養費	82	364,320	254,867	109,453	0
	計	43,665	97,268,959	67,618,212	28,747,595	903,152
助産費		222	666,000			
葬祭日		92	276,000			
計		314	942,000			

相談（相談室）		家庭訪問		その他	
種別	件数	種別	件数	種別	件数
乳幼児	5,462	乳幼児	30	衛生教育	2,628
妊産婦	919	妊産婦	53	集団検診	264
成人	210	成人	32	予防接種	311
優生	4,493	優生	41		
出張保育相談	15,328	結核	1		
		未熟児	41		
		その他	29		
計	26,412	計	227		3,203

用品特別会計

日野市用品特別会計

歳　入

款	項	予算現額	決算額	収入率	執行の実績
1.用品収入		49,788	47,681	95.8	
	1.用品収入	49,788	47,681	95.8	
2.繰入金		3,000	2,000	66.7	用品調達上の運転資金であるため収入支出の状況を勘案して２００万円で運転した。
	1.繰入金	3,000	2,000	66.7	

歳　出

款	項	予算現額	決算額	執行率	執行の成果及び予算執行の実績
1.用品費		49,788	47,684	95.8	
	1.用品費	49,788	47,684	95.8	
2.繰出金		3,000	1,997	66.7	
	1.繰出金	3,000	1,997	66.7	

都市計画事業特別会計

都市計画特別会計

歳　入

款	項	予算現額	決算額	収入率	執行の実績
1.繰入金		27,808	27,808	100.0	一般会計繰入金
	1.繰入金	27,808	27,808	100.0	
2.国庫支出金		5,000	5,000	100.0	平山台地区外下水路事業国庫補助金
	1.国庫補助金	5,000	5,000	100.0	
3.都支出金		1,000	1,000	100.0	平山台地区外下水路都補助金
	1.都補助金	1,000	1,000	100.0	
4.市債		10,000	10,000	100.0	平山台地区外下水路事業
	1.市債	10,000	10,000	100.0	
5.繰越金		3,766	3,765	100.0	
	1.繰越金	3,766	3,765	100.0	
6.諸収入		28,907	28,907	100.0	平山台区画整理事業保留地処分金
	1.諸収入	28,907	28,907	100.0	

歳　出

款	項	予算現額	決算額	執行率	施策の成果及び予算執行の実績
1.都市計画費		76,480	61,016	79.8	
	1.区画整理費	45,617	43,246	95.7	平山台土地区画整理事業
	2.都市下水路費	30,863	17,770	57.6	平山台地区外下水路事業（ヒューム管埋設）
2.予備費		1	0	0	
	1.予備費	1	0	0	

病院事業特別会計

病院事業特別会計

歳入

款	項	予算現額	決算額	収入率
1.診療収入	1.入院収入	73,000	48,930	67.1
	2.外来収入	71,421	46,435	65.0
	3.受託診療収入	1,360	2,650	194.9
2.使用料及び手数料	1.使用料	1,227	1,803	146.9
	2.手数料	1,226	1,130	92.2
3.繰入金	1.繰入金	32,201	32,201	100.0
4.繰越金	1.繰越金	1	0	0
5.諸収入	1.給食料	1,690	1,373	81.2
	2.預金利子	244	115	47.1
	3.雑入	105	452	430.5
6.国都支出金	1.国都補助金	1	0	0

執行の実績

入院 延患者数	入院 一日平均患者数	入院 患者数前年比	入院 収入前年比	外来 延患者数	外来 一日平均患者数	外来 患者数前年比	外来 収入前年比
人 22,679	人 62	% 204.9	% 174.7	人 65,842	人 223	% 116.2	% 127.5

今年度は病院増築後の初年度であり、20床から100床に増床されたが入院患者が安定しなかったため軌道にのらず診療収入が予想外の減収となったことと、更に昨年度からの赤字繰越が18,436千円 あったので合せて 41,199千円の赤字となった。

歳出

款	項	予算現額	決算額	執行率
1.総務費	1.職員費	57,694	56,215	97.4
	2.管理運営費	18,232	17,741	97.3
	3.研究費	624	611	97.9
2.医業費	1.医業費	41,519	37,769	91.0
	2.給食費	3,968	3,959	99.8
3.施設整備費	1.施設整備費	7,956	7,748	97.4
4.公債費	1.公債費	12,337	12,230	99.1
5.諸支出金	1.繰上充用金	40,061	40,015	99.9
6.予備費	1.予備費	85	0	0

施策の成果及び予算執行の実績

歳出総額のうち施設整備費、公債費、諸支出金を資本的支出として除き、残りの経常支出について全経常費との構成を比較すると下表のとおりである。

項目	所要額	比率	事業収入100円に対する経費
人件費	千円 56,215	48.3%	54.6円
医薬品費	34,598	29.8	33.6
医療機械及び材料費	3,171	2.7	3.1
給食材料費	3,959	3.4	3.8
その他経費	18,352	15.8	17.8
計	116,295	100.0	112.9